

SECRETARIA DE ADMINISTRAÇÃO PLANEJAMENTO E FINANÇAS

Ofício N°059/2018

Uruburetama - CE, 24 de Setembro de 2018.

DO: Senhor Prefeito Municipal de Uruburetama
AO: Presidente do T.C.E.

Ref. : Relatórios da LRF

Senhor Presidente,

Em cumprimento ao que estabelece ao Art. 7º da Instrução Normativa N° 03/2000 do TCM, estamos enviando respectivamente a este Tribunal de Contas do Estado do Ceará, os **Relatórios de Gestão Fiscal - RGF**, *em meio magnético*, conforme períodos indicados;

1 – RGF – Relatórios de Gestão Fiscal.

**Período correspondente: 2º (quadrimestre) de 2018
(Maio a Agosto de 2018)**

1.1 Anexos que acompanham o RGF.

- Demonstrativo da Despesa com Pessoal;
- Demonstrativo da Dívida Consolidada;
- Demonstrativo das Garantias e Contragarantias de Valores;
- Demonstrativo das Operações de Crédito,
- Demonstrativo Simplificado do Relatório de Gestão Fiscal,

Sendo o que se apresenta para o momento, aproveitamos a oportunidade para reafirmar a V. Exa., protestos de apreço e consideração.

Atenciosamente,

José Hilson de Paiva
Prefeito Municipal

RGF-ANEXO 1 (LRF, art. 55, inciso I, alínea 'a')

R\$ 1,00

DESPESA COM PESSOAL	DESPESAS EXECUTADAS	
	(Últimos 12 meses)	
DESPESA BRUTA COM PESSOAL (I)		
Pessoal Ativo	24.792.932,62	1.502,16
Vencimentos, Vantagens e Outras Despesas Variáveis	24.490.020,54	1.080,51
Obrigações Patronais	19.873.970,18	1.080,51
Benefícios Previdenciários	4.616.050,36	0,00
Pessoal Inativo e Pensionistas	0,00	0,00
Aposentadorias, Reserva e Reformas	302.912,08	421,65
Pensões	302.912,08	421,65
Outros Benefícios Previdenciários	0,00	0,00
Outras despesas de pessoal decorrentes de contratos de terceirização (Par. 1º do art.18 da LRF)	0,00	0,00
DESPESAS NÃO COMPUTADAS (II) (Par. 1º do art.19 da LRF)	0,00	0,00
Indenizações por Demissão e Incentivos à Demissão Voluntária	128.760,66	0,00
Decorrentes de Decisão Judicial de Período Anterior ao da Apuração	78,54	0,00
Despesas de Exercícios Anteriores de Período Anterior ao da Apuração	128.682,12	0,00
Inativos e Pensionistas com Recursos Vinculados	0,00	0,00
DESP. LIQ. COM PESSOAL (III)=(I-II)	24.664.171,96	1.502,16

APURAÇÃO DO CUMPRIMENTO DO LIMITE LEGAL	VALOR	% SOBRE RCL AJUSTADA
RECEITA CORRENTE LÍQUIDA - RCL (IV)	44.927.308,81	-
(-) Transferência obrigatória da união relativas às emendas individuais (V) (§13, art. 166 da CF)	0,00	0,00 %
= RECEITA CORRENTE LÍQUIDA AJUSTADA - (VI)	44.927.308,81	100,00 %
DESPESA TOTAL COM PESSOAL - DTP (VII) = (IIIA + IIIB)	24.665.674,12	54,90 %
LIMITE MÁXIMO (VIII) (Incisos I, II e III do art. 20 da LRF)	24.260.746,76	54,00 %

(*)

LIMITE PRUDENCIAL (IX) = (0,95 x VIII) (parágrafo único do art. 22 da LRF)

| 23.047.709,42 |

51,30 %

LIMITE DE ALERTA (X) = (0,90 x VIII) (inciso II do Par. 1º do art. 59 da LRF)

| 21.834.672,08 |

48,60 %

FONTE: SISTEMA: Aspec Informática - UNIDADE RESPONSÁVEL: Prefeitura Municipal de Uruburetama - DATA DA EMISSÃO: 18/09/2018 - HORA DA EMISSÃO: 09:06:39


Nota: Durante o exercício, somente as despesas líquidas são consideradas executadas. No encerramento do exercício, as despesas não liquidadas inscritas em restos a pagar não processados são também consideradas executadas. Dessa forma, para maior transparência, as despesas executadas estão segregadas em:

a) Despesas líquidas, consideradas aquelas em que houve a entrega do material ou serviço, nos termos do art. 63 da Lei 4.320/64

b) Despesas empenhadas mas não liquidadas, inscritas em restos a pagar não processados, consideradas líquidas no encerramento do exercício, por força inciso II do art. 35 da Lei 4.320/64




JOSE HILSON DE PAIVA
PREFEITO



G2 CONTABILIDADE E SERVIÇOS S S EPP
CONTADOR

Erico Costa de Araujo

Secretário de Administração
e Finanças de Uruburetama/CE



VENICIUS GUSTAVO AMORIM MARINHO SILVEIRA
CONTROLADOR GERAL

RGF-ANEXO I (LRF, art. 55, inciso I, alínea 'a')

R\$ 1,00

DESPESA COM PESSOAL	DESPESAS EXECUTADAS (Últimos 12 meses)												
	Set/2017	Out/2017	Nov/2017	Dez/2017	Jan/2018	Fev/2018	Mar/2018						
Liquidadas													
DESPESA BRUTA COM PESSOAL (I)	2.141.979,19	2.014.558,76	2.531.756,98	2.375.396,93	1.941.842,90	1.805.068,12	1.865.317,18						
Pessoal Ativo	2.121.131,94	1.993.711,51	2.500.486,03	2.315.255,10	1.920.617,30	1.783.842,52	1.844.091,58						
Vencimentos, Vantagens e Outra	1.698.419,77	1.649.991,77	2.124.336,68	1.912.141,48	1.403.111,20	1.404.936,50	1.483.807,73						
Obrigações Patronais	422.712,17	343.719,74	376.149,35	403.113,62	517.506,10	378.906,02	360.283,85						
Benefícios Previdenciários	0,00	0,00	0,00	0,00	0,00	0,00	0,00						
Pessoal Inativo e Pensionistas	20.847,25	20.847,25	31.270,95	60.141,83	21.225,60	21.225,60	21.225,60						
Aposentadorias, Reserva e Refo	20.847,25	20.847,25	31.270,95	60.141,83	21.225,60	21.225,60	21.225,60						
Penções	0,00	0,00	0,00	0,00	0,00	0,00	0,00						
Outros Benefícios Previdenciár	0,00	0,00	0,00	0,00	0,00	0,00	0,00						
Outras despesas de pessoal decorr	0,00	0,00	0,00	0,00	0,00	0,00	0,00						
DESPESAS NÃO COMPUTADAS (II) (Par. 1	12.991,34	0,00	1.871,42	0,00	5.867,56	0,00	0,00						
Indenizações por Demissão e Incen	0,00	0,00	0,00	0,00	78,54	0,00	0,00						
Decorrentes de Decisão Judicial d	12.991,34	0,00	1.871,42	0,00	5.789,02	0,00	0,00						
Despesas de Exercícios Anteriores	0,00	0,00	0,00	0,00	0,00	0,00	0,00						
Inativos e Pensionistas com Recur	0,00	0,00	0,00	0,00	0,00	0,00	0,00						
DESP. LIQ. COM PESSOAL (III)=(I-II)	2.128.987,85	2.014.558,76	2.529.885,56	2.375.396,93	1.935.975,34	1.805.068,12	1.865.317,18						

DESPESA COM PESSOAL CONTINUAÇÃO	Liquidadas												Inscritas em restos a pagar não processados (b)
	Abr/2018	Mai/2018	Jun/2018	Jul/2018	Ago/2018	TOTAL (Últimos 12 Meses) (a)							
DESPESA BRUTA COM PESSOAL (I)	1.977.211,00	2.168.860,58	2.012.894,15	1.919.752,61	2.038.294,22	24.792.932,62	1.502,16						
Pessoal Ativo	1.955.985,40	2.147.634,98	1.991.668,55	1.898.527,01	2.017.068,62	24.490.020,54	1.080,51						
Vencimentos, Vantagens e Outra	1.590.062,28	1.725.157,97	1.629.657,14	1.564.106,47	1.688.241,19	19.873.970,18	1.080,51						
Obrigações Patronais	365.923,12	422.477,01	362.011,41	334.420,54	328.827,43	4.616.050,36	0,00						
Benefícios Previdenciários	0,00	0,00	0,00	0,00	0,00	0,00	0,00						
Pessoal Inativo e Pensionistas	21.225,60	21.225,60	21.225,60	21.225,60	21.225,60	302.912,08	421,65						
Aposentadorias, Reserva e Refo	21.225,60	21.225,60	21.225,60	21.225,60	21.225,60	302.912,08	421,65						
Penções	0,00	0,00	0,00	0,00	0,00	0,00	0,00						

Outros Benefícios Previdenciár	0,00	0,00	0,00	0,00	0,00	0,00	0,00	0,00
Outras despesas de pessoal decorr	0,00	0,00	0,00	0,00	0,00	0,00	0,00	0,00
DESPESAS NÃO COMPUTADAS (II) (Par. 1	65.993,18	5.531,31	0,00	0,00	0,00	36.505,85	128.760,66	0,00
Indenizações por Demissão e Inocen	0,00	0,00	0,00	0,00	0,00	0,00	78,54	0,00
Decorrentes de Decisão Judicial d	65.993,18	5.531,31	0,00	0,00	0,00	36.505,85	128.682,12	0,00
Despesas de Exercícios Anteriores	0,00	0,00	0,00	0,00	0,00	0,00	0,00	0,00
Inativos e Pensionistas com Recur	0,00	0,00	0,00	0,00	0,00	0,00	0,00	0,00
DESP. LÍQ. COM PESSOAL (III)=(I-II)	1.911.217,82	2.163.329,27	2.012.894,15	1.919.752,61	2.001.788,37	24.664.171,96	1.502,16	

APURAÇÃO DO CUMPRIMENTO DO LIMITE LEGAL

RECEITA CORRENTE LÍQUIDA - RCL (IV)	VALOR	% SOBRE RCL AJUSTADA
(-) Transferência obrigatória da união relativas às emendas individuais (V) (§13, art. 166 da CF)	44.927.308,81	0,00 %
= RECEITA CORRENTE LÍQUIDA AJUSTADA - (VI)	44.927.308,81	100,00 %
DESPESA TOTAL COM PESSOAL - DTP (VII) = (IIIa + IIIb)	24.665.674,12	54,90 %
LIMITE MÁXIMO (VIII) (incisos I, II e III do art. 20 da LRF)	24.260.746,76	54,00 %
LIMITE PRUDENCIAL (IX) = (0,95 x VIII) (parágrafo único do art. 22 da LRF)	23.047.709,42	51,30 %
LIMITE DE ALERTA (X) = (0,90 x VIII) (inciso II do Par. 1º do art. 59 da LRF)	21.834.672,08	48,60 %

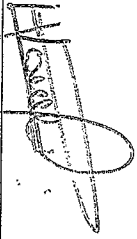
FONTE: SISTEMA: Aspec Informática - UNIDADE RESPONSÁVEL: Prefeitura Municipal de Uruburetama - DATA DA EMISSÃO: 18/09/2018 - HORA DA EMISSÃO: 09:07:58

Nota: Durante o exercício, somente as despesas líquidas são consideradas executadas. No encerramento do exercício, as despesas não líquidas inscritas em restos a pagar não processados são também consideradas executadas. Dessa forma, para maior transparência, as despesas executadas estão segregadas em:

a) Despesas líquidas, consideradas aquelas em que houve a entrega do material ou serviço, nos termos do art. 63 da Lei 4.320/64

b) Despesas empenhadas mas não líquidas, inscritas em restos a pagar não processados, consideradas líquidas no encerramento do exercício, por força inciso II do art. 35 da Lei 4.320/64


RELATÓRIO DE GESTÃO FISCAL
DEMONSTRATIVO DA DESPESA COM PESSOAL
ORÇAMENTO FISCAL E DA SEGURIDADE SOCIAL
2º quadrimestre de 2018 (até Agosto)




JOSE HILSON DE PAIVA
PREFEITO



G2 CONTABILIDADE E SERVIÇOS S S EPP
CONTADOR



Erico Costa de Araujo
Secretário de Administração
e Finanças de Uruburetama/CE



VENICIUS GUSTAVO AMORIM MARINHO SILVEIRA
CONTROLADOR GERAL

RGF - ANEXO 2 (LRF, Art. 55, inciso I, alínea 'b')

R\$ 1,00

EXERCÍCIO	SALDO DO EXERCÍCIO 2018		
	Até o 1º Quadrimestre	Até o 2º Quadrimestre	Até o 3º Quadrimestre
2017			

DÍVIDA CONSOLIDADA

DÍVIDA CONSOLIDADA - DC (I)	69.788.001,34	33.891.146,23	33.891.146,23	0,00
Dívida mobiliária	0,00	0,00	0,00	0,00
Dívida Contratual	69.788.001,34	33.891.146,23	33.891.146,23	0,00
Empréstimos	0,00	0,00	0,00	0,00
Internos	0,00	0,00	0,00	0,00
Externos	0,00	0,00	0,00	0,00
Reestruturação da Dívida de Estados e Municípios	0,00	0,00	0,00	0,00
Financiamento	13,26	6,63	6,63	0,00
Internos	13,26	6,63	6,63	0,00
Externos	0,00	0,00	0,00	0,00
Parcelamento e Renegociação de Dívidas	69.787.974,82	33.891.132,97	33.891.132,97	0,00
De Tributos	0,00	0,00	0,00	0,00
De Contribuições Previdenciárias	60.018.955,16	29.570.687,29	29.570.687,29	0,00
De Demais Contribuições Sociais	9.607.242,22	4.239.556,96	4.239.556,96	0,00
Do FGTS	0,00	0,00	0,00	0,00
Com Instituição Não Financeira	161.777,44	80.888,72	80.888,72	0,00
Demais Dívidas Contratuais	0,00	0,00	0,00	0,00
Precatórios posteriores a 05/05/2000 (inclusive) - Vencidos e não pagos	0,00	0,00	0,00	0,00
Outras dívidas	0,00	0,00	0,00	0,00
DEDUÇÕES (II)				
Disponibilidade de caixa	0,00	747.463,95	747.463,95	0,00
Disponibilidade de caixa bruta	0,00	747.463,95	747.463,95	0,00
(-) Restos a pagar processados (exceto precatórios)	7.532.998,12	3.282.512,68	3.282.512,68	0,00
Demais haveres financeiros	10.999.872,58	2.535.048,73	2.535.048,73	0,00
	0,00	0,00	0,00	0,00
DÍVIDA CONSOLIDADA LÍQUIDA (III) = (I - II)	69.788.001,34	33.143.682,28	33.143.682,28	0,00

Receita corrente líquida - RCL

% da DC sobre a RCL (I/RCL)

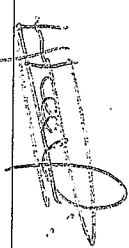



	41.641.661,66	42.845.176,50	44.927.308,81	0,00
	167,59%	79,10%	75,44%	0,00%

% da DCL sobre a RCL (III/RCL)		167,59%	77,36%	73,77%	0,00%
Limite definido por resolução do Senado Federal (%)		49.969.993,99	51.414.211,80	53.912.770,57	0,00
Limite de alerta (inciso III do paragra.1º do art.59 da LRF) (%)		44.972.994,59	46.272.790,62	48.521.493,51	0,00

OUTROS VALORES NÃO INTEGRANTES DA DÍVIDA CONSOLIDADA

Precatórios anteriores a 05/05/2000		0,00	0,00	0,00	0,00
Precatórios posteriores a 05/05/2000 (Não incluídos na DC		0,00	0,00	0,00	0,00
Passivo atuarial		0,00	0,00	0,00	0,00
Insuficiência financeira		3.466.874,46	0,00	0,00	0,00
Depósitos		0,00	0,00	0,00	0,00
Restos a pagar não processados		861.487,58	69.522,16	69.522,16	0,00
Antecipação de receita orçamentária - ARO		0,00	0,00	0,00	0,00

FONTE: SISTEMA: ASPEC Informática - UNIDADE RESPONSÁVEL: Prefeitura Municipal de Uruburetama - DATA DA EMISSÃO: 18/09/2018 - HORA DA EMISSÃO: 09:09:50

 JOSE HILSON DE PAIVA PREFEITO	 62 CONTABILIDADE E SERVIÇOS S S EPP CONTROLADOR
 Erika Costa de Araújo Secretária de Administração e Finanças de Uruburetama/CE	 VENICLUS GUSTAVO AMORIM MARINHO SILVEIRA CONTROLADOR GERAL

RELATÓRIO DE GESTÃO FISCAL
 DEMONSTRATIVO DAS GARANTIAS E CONTRAGARANTIAS DE VALORES
 ORÇAMENTOS FISCAL E DA SEGURIDADE SOCIAL
 2º quadrimestre de 2018 (até Agosto)

GARANTIAS CONCEDIDAS	SALDO DO EXERCÍCIO ANTERIOR	SALDOS DO EXERCÍCIO ATUAL		
		Até o 1o. Quadrimestre	Até o 2o. Quadrimestre	Até o 3o. Quadrimestre

AOS ESTADOS (I)				
Em Operações de Crédito Externas				
Em Operações de Crédito Internas				
AOS MUNICÍPIOS (II)				
Em Operações de Crédito Externas				
Em Operações de Crédito Internas				
AS ENTIDADES CONTROLADAS (III)				
Em Operações de Crédito Externas				
Em Operações de Crédito Internas				
POR MEIO DE FUNDOS E PROGRAMAS (IV)				

TOTAL DAS GARANTIAS CONCEDIDAS (V) = (I + II + III + IV)

RECEITA CORRENTE LÍQUIDA - RCL (VI)

% DO TOTAL DAS GARANTIAS SOBRE A RCL

LIMITE DEFINIDO POR RESOLUÇÃO DO SENADO FEDERAL - <22%> de RCL (VI)
 LIMITE DE ALERTA (Inciso III do parag. 1º do art. 59 da LRF) (90%) de <22%> RCL (VI)

CONTRAGARANTIAS RECEBIDAS	SALDO DO EXERCÍCIO ANTERIOR	SALDOS DO EXERCÍCIO ATUAL		
		Até o 1o. Quadrimestre	Até o 2o. Quadrimestre	Até o 3o. Quadrimestre

DOS ESTADOS (VII)				
Em Garantias às Operações de Crédito Externas				
Em Garantias às Operações de Crédito Internas				
DOS MUNICÍPIOS (VIII)				
Em Garantias às Operações de Crédito Externas				
Em Garantias às Operações de Crédito Internas				
DAS ENTIDADES CONTROLADAS (IX)				
Em Garantias às Operações de Crédito Externas				
Em Garantias às Operações de Crédito Internas				

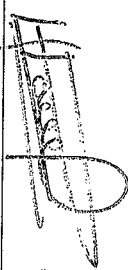
01

RGF - ANEXO 3 (LRF, art. 55, inciso I, alínea 'c' e art. 40 § 1o.)


R\$ 1,00


EM CONTRAGARANTIAS POR MEIO DE FUNDOS E PROGRAMAS (X)				
TOTAL DAS GARANTIAS CONCEDIDAS (XI) = (VII + VIII + IX + X)				

FONTE: SISTEMA: ASPEC Informática - UNIDADE RESPONSÁVEL: Prefeitura Municipal de Uruburetama - DATA DA EMISSÃO: 18/09/2018 - HORA DA EMISSÃO: 09:10:29


JOSE NILSON DE PAIVA
PREFEITO


G2 CONTABILIDADE E SERVIÇOS S S EPP
CONTRADOR


Erico Costa de Araújo
Secretário de Administração
e Finanças de Uruburetama/CE


VENICIUS GUSTAVO AMORIM MARINHO SILVEIR
CONTROLADOR GERAL

RGF-Anexo 4 (LRF, art.55, inciso I, alínea 'd' e inciso III, alínea 'c')

R\$ 1,00

OPERAÇÕES DE CRÉDITO	VALOR REALIZADO	
	NO QUADRIMESTRE DE REFERÊNCIA	ATÉ O QUADRIMESTRE DE REFERÊNCIA (a)
Mobilizária		
Interna	0,00	0,00
Externa	0,00	0,00
Contratual	0,00	0,00
Interna	0,00	0,00
Empréstimos	0,00	0,00
Aquisição financiada de bens e arrendamento mercantil financeiro	0,00	0,00
Antecipação de receita pela venda a termo de bens e serviços	0,00	0,00
Assunção, reconhecimento e confissão de dívidas (LRF, art 29, parágrafo Externa	0,00	0,00
Operações de crédito previstas no art. 7º parágrafo 3º da RSF nº 43/200	0,00	0,00
Empréstimos	0,00	0,00
Aquisição financiada de bens e arrendamento mercantil financeiro	0,00	0,00
Antecipação de receita pela venda a termo de bens e serviços	0,00	0,00
Assunção, reconhecimento e confissão de dívidas (LRF, art 29, parágrafo Operações de crédito previstas no art. 7º parágrafo 3º da RSF nº 43/200	0,00	0,00
TOTAL (I)	0,00	0,00

APURAÇÃO DO CUMPRIMENTO DOS LIMITES	VALOR	% SOBRE A RCL
Receita corrente líquida - RCL	44.927.308,81	100,00 %
Operações vedadas (II)	0,00	0,00 %

Total considerado para fins da apuração do cumprimento do Limite (III)=(Ia+ II)	0,00	0,00 %
Limite geral definido por resolução do Senado Federal para as operações de crédito internas e externa	7.188.369,41	16,00 %
Limite de alerta (inciso III do parag.1º do art.59 da LRF) - (%)	6.469.532,47	14,40 %

Operações de crédito por antecipação de receita orçamentária

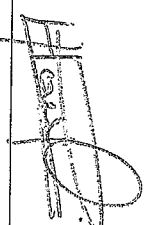



0,00 | 0,00 %

Limite definido por resolução do Senado Federal para as operações de crédito por antecipação de recei | 3.144.911,62 | 7,00 %

	VALOR REALIZADO	
	NO QUADRIMESTRE DE REFERÊNCIA	ATÉ O QUADRIMESTRE DE REFERÊNCIA (a)
OUTRAS OPERAÇÕES QUE INTEGRAM DÍVIDA CONSOLIDADA		
Parcelamento de dívidas	0,00	0,00
Tributos	0,00	0,00
Contribuições previdenciárias	0,00	0,00
FGTS	0,00	0,00
Operações de reestruturação e recomposição do principal de dívidas	0,00	0,00

FONTE: SISTEMA: Aspec Informática - UNIDADE RESPONSÁVEL: Prefeitura Municipal de Uruburetama - DATA DA EMISSÃO: 18/09/2018 - HORA DA EMISSÃO: 09:10:53

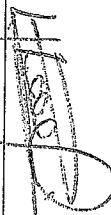
Nota :

 JOSE HILSON DE PAIVA PREFEITO	 G2 CONTABILIDADE E SERVIÇOS S S EPP CONTADOR
 ERICO COSTA DA ARAUJO Secretário de Administração e Finanças de Uruburetama/CE	 VENICIUS GUSTAVO AMORIM MARINHO SILVEIRA CONTROLADOR GERAL


RECEITA CORRENTE LÍQUIDA		VALOR ATÉ O BIMESTRE
Receita Corrente Líquida		44.927.308,81
Receita Corrente Líquida Ajustada		44.927.308,81
DESPESA COM PESSOAL		
Despesa Total com Pessoal - DTP		24.665.674,12
Limite Máximo (Incisos I, II e III, art. 20 da LRF) - <=>		24.260.746,76
Limite Prudencial (Parágrafo único, art. 22 da LRF) - <=>		23.047.709,42
Limite de Alerta (Inciso II do par.1º do art.59 da LRF) - <=>		21.834.672,08
DÍVIDA CONSOLIDADA		VALOR % SOBRE A RCL
Dívida Consolidada Líquida	33.143.682,28	73,77%
Limite Definido por Resolução do Senado Federal	53.912.770,57	120,00%
GARANTIA DE VALORES		VALOR % SOBRE A RCL
Total das Garantias Concedidas	0,00	0,00%
Limite Definido por Resolução do Senado Federal	9.884.007,94	22,00%
OPERAÇÕES DE CRÉDITO		VALOR % SOBRE A RCL
Operações de Crédito Externas e Internas		0,00 0,00%
Operações de Crédito por Antecipação da Receita		0,00 0,00%
Limite definido pelo Senado Federal para Operações de Crédito Externas e Internas		7.188.369,41 16,00%
Limite definido pelo Senado Federal para Operações de Crédito por Antecipação da Receita		3.144.911,62 7,00%
RESTOS A PAGAR		
DISPONIBILIDADE DE CAIXA LÍQUIDA (ANTES DA INSCRIÇÃO EM RESTOS A PAGAR NÃO PROCESSADOS DO EXERCÍCIO)		
Valor total	-	-

RELATÓRIO DE GESTÃO FISCAL
DEMONSTRATIVO SIMPLIFICADO DO RELATÓRIO DE GESTÃO FISCAL
ORÇAMENTOS FISCAL E DA SEGURIDADE SOCIAL
2º quadrimestre de 2018 (até Agosto)


FONTE: SISTEMA: Aspec Informática - UNIDADE RESPONSÁVEL: Prefeitura Municipal de Uruburetama - DATA DA EMISSÃO: 18/09/2018 - HORA DA EMISSÃO: 09:13:24



JOSE HILSON DE PAIVA
PREFEITO



G2 CONTABILIDADE E SERVIÇOS S S EPP
CONTADOR



Erico Costa de Araújo
Secretário de Administração
e Finanças de Uruburetama/CE



VENICIUS GUSTAVO AMORIM MARINHO SILVEIRA
CONTROLADOR GERAL