



Uruburetama

Governo Municipal
TRABALHO E RESPEITO PELO POVO



SECRETARIA DE ADMINISTRAÇÃO PLANEJAMENTO E FINANÇAS

EDITAL DE PUBLICAÇÃO

O Secretário de Administração Planejamento e Finanças da Prefeitura de Uruburetama, no uso de suas atribuições que lhe são conferidas pela Lei Orgânica Municipal, e de conformidade com a determinação contida na Lei Complementar Nº 101, de 04 de maio de 2000 (Lei de Responsabilidade Fiscal), **AUTORIZA** a publicação mediante afixação no hall de entrada da Prefeitura Municipal de Uruburetama, na mídia eletrônica com os seguintes endereços na INTERNET: <http://www.uruburetama.ce.gov.br/>, e em demais locais de amplo acesso público, para divulgação nesta data do **RGF – Relatórios de Gestão Fiscal** (Lei Complementar Nº 101/2000), composto dos seguintes demonstrativos:

1 – RGF – Relatórios de Gestão Fiscal.

**Período correspondente: 3º (quadrimestre) de 2018
(Setembro à Dezembro de 2018)**

1.3 Anexos que acompanham o RGF.

- Demonstrativo da Despesa com Pessoal;
- Demonstrativo da Dívida Consolidada;
- Demonstrativo das Garantias e Contra garantias de Valores;
- Demonstrativo das Operações de Crédito;
- Demonstrativo Simplificado do Relatório de Gestão Fiscal;
- Demonstrativo da Disponibilidade de Caixa e Restos A pagar.

Sendo o que se apresenta para o momento, aproveitamos a oportunidade para reafirmar a V. Exa. Protestos de apreço e consideração.

Atenciosamente,

José Hilson de Paiva
Prefeito Municipal



Uruburetama

Governo Municipal
TRABALHO E RESPEITO PELO POVO



SECRETARIA DE PLANEJAMENTO E FINANÇAS

DECLARAÇÃO DE PUBLICIDADE

Em cumprimento ao art. 7º da Instrução Normativa do TCM Nº 03/2000, **DECLARO**, para fins de prova junto a esse Órgão de Controle Externo, que o Município de Uruburetama, publicou o **RGF – Relatório de Gestão Fiscal**, referente ao **3º Quadrimestre, período de Setembro à Dezembro de 2018**), previstos na Lei de Responsabilidade Fiscal, conforme **EDITAL DE PUBLICAÇÃO** anexo.

Uruburetama - CE, 30 de Janeiro de 2019

José Hilson de Paiva
Prefeito Municipal

RGF-ANEXO 1 (LRF, art. 55, inciso I, alínea 'a') R\$ 1,00

DESPESA COM PESSOAL	DESPESAS EXECUTADAS	
	(últimos 12 meses)	
	Liquidadas (a)	Inscritas em restos a pagar não processados (b)
DESPESA BRUTA COM PESSOAL (I)		
Pessoal Ativo	25.788.236,39	95,76
Vencimentos, Vantagens e Outras Despesas Variáveis	25.533.529,19	95,76
Obrigações Patronais	20.653.967,19	95,76
Benefícios Previdenciários	4.879.562,00	0,00
Pessoal Inativo e Pensionistas	0,00	0,00
Aposentadorias, Reserva e Reformas	254.707,20	0,00
Pensões	0,00	0,00
Outros benefícios Previdenciários	0,00	0,00
Outras despesas de pessoal decorrentes de contratos de terceirização (Par. 1º do art. 18 da LRF)	0,00	0,00
DESPESAS NÃO COMPUTADAS (II) (Par. 1º do art. 19 da LRF)	184.759,68	0,00
Indenizações por Demissão e Incentivos a Demissão Voluntária	184.759,68	0,00
Decorrentes de Decisão Judicial de Período Anterior ao da Apuração	78,54	0,00
Despesas de Exercícios Anteriores de Período Anterior ao da Apuração	184.681,14	0,00
Inativos e Pensionistas com Recursos Vinculados	0,00	0,00
DESP. LÍQ. COM PESSOAL (III)=(I-II)	25.603.476,71	95,76





APURAÇÃO DO CUMPRIMENTO DO LIMITE LEGAL	VALOR	% SOBRE RCL AJUSTADA
RECEITA CORRENTE LÍQUIDA - RCL (IV)	46.161.924,57	0,00 %
(-) Transferência obrigatória da unidade relativas às emendas individuais (V) (§13, art. 166 da CF)	0,00	0,00 %
= RECEITA CORRENTE LÍQUIDA AJUSTADA - (VI)	46.161.924,57	100,00 %
DESPESA TOTAL COM PESSOAL - DTP (VII) = (IIIa + IIIb)	25.603.572,47	55,46 %
LIMITE MÁXIMO (VIII) (incisos I, II e III do art. 20 da LRF)	24.927.439,27	54,00 %

[Handwritten signatures and initials]

LIMITE PRUDENCIAL (IX) = (0,95 x VIII) (parágrafo único do art. 22 da LRF) | 23.681.067,31 | 51,30 %
 LIMITE DE ALERTA (X) = (0,90 x VIII) (inciso II do Par. 1º do art. 59 da LRF) | 22.434.695,34 | 48,60 %

FONTE: SISTEMA: Aspec Informática - UNIDADE RESPONSÁVEL: Prefeitura Municipal de Uruburetama - DATA DA EMISSÃO: 30/01/2019 - HORA DA EMISSÃO: 17:09:44


Nota: Durante o exercício, somente as despesas liquidadas são consideradas executadas. No encerramento do exercício, as despesas não liquidadas inscritas em restos a pagar não processados são também consideradas executadas. Dessa forma, para maior transparência, as despesas executadas estão segregadas em:
 a) Despesas liquidadas, consideradas aquelas em que houve a entrega do material ou serviço, nos termos do art. 63 da Lei 4.320/64
 b) Despesas empenhadas, mas não liquidadas, inscritas em restos a pagar não processados, consideradas liquidadas no encerramento do exercício, por força inciso II do art. 35 da Lei 4.320/64

	
JOSE NILSON DE PAIVA PREFEITO	G2 CONTABILIDADE E SERVIÇOS S S EPP CONTADOR
	
ERICÓ COSTA DE ARAUJO SEC. DE ADM PLAN E FINANÇAS	VENICIUS GUSTAVO AMORIM MARINHO SILVEI CONTROADOR GERAL

RGF - ANEXO 2 (LRF, Art. 55, inciso I, alínea 'b')

R\$ 1,00

	SALDO DO EXERCÍCIO 2017	SALDO DO EXERCÍCIO 2018		
		Até o 1º trimestre	Até o 2º trimestre	Até o 3º trimestre
DÍVIDA CONSOLIDADA				
DÍVIDA CONSOLIDADA - DC (I)	0,00	4.714.797,70	4.692.783,15	3.919.573,72
Dívida Mobiliária	0,00	0,00	0,00	0,00
Dívida Contratual	0,00	4.714.797,70	4.692.783,15	3.919.573,72
Emprestimos	0,00	0,00	0,00	0,00
Interimos	0,00	0,00	0,00	0,00
Externos	0,00	0,00	0,00	0,00
Reestruturação da dívida de Estados e Municípios	0,00	0,00	0,00	0,00
Financiamento	0,00	6,63	6,63	0,00
Internos	0,00	6,63	6,63	0,00
Externos	0,00	0,00	0,00	0,00
Parcelamento e Renegociação de Dívidas	0,00	4.714.791,07	4.692.776,52	3.919.573,72
De Tributos	0,00	0,00	0,00	0,00
De Contribuições Previdenciárias	0,00	207.323,45	372.330,84	234.545,02
De Demais Contribuições Sociais	0,00	4.426.578,90	4.239.556,96	3.685.078,70
Do FGTS	0,00	0,00	0,00	0,00
Com Instituição Não Financeira	0,00	80.888,72	80.888,72	0,00
Demais dívidas contratuais	0,00	0,00	0,00	0,00
Precatórios posteriores a 05/05/2000 (inclusive) - vencidos e não pagos	0,00	0,00	0,00	0,00
Outras dívidas	0,00	0,00	0,00	0,00
DEDUÇÕES (II)	0,00	1.822.648,72	747.463,95	0,00
Disponibilidade de caixa	0,00	1.822.648,72	747.463,95	0,00
Disponibilidade de caixa bruta	0,00	4.540.266,86	3.282.512,68	1.897.653,48
(-) Restos a pagar processados	0,00	2.717.618,14	2.535.048,73	4.521.589,59
Demais haveres financeiros	0,00	0,00	0,00	0,00
DÍVIDA CONSOLIDADA LÍQUIDA (DCL)(III) = (I - II)	0,00	2.892.148,98	3.945.319,20	3.919.573,72
Receita corrente líquida - RCL	41.641.661,66	42.845.176,50	44.927.308,81	46.161.924,57
% da DC sobre a RCL (I/RCL)	0,00%	11,00%	10,45%	8,49%



RELATÓRIO DE GESTÃO FISCAL
DEMONSTRATIVO DA DÍVIDA CONSOLIDADA LÍQUIDA
ORÇAMENTO FISCAL E DA SEGURIDADE SOCIAL
3º quadrimestre de 2018 (até dezembro)



JOSE NILSON DE PAIVA
PREFEITO

ERICO COSTA DE ARAUJO
SEC. DE ADM PLAN E FINANÇAS



G2 CONTABILIDADE E SERVIÇOS S S EPP
CONTADOR

VENICIUS COSTA AMORIM MARINHO SILVEI
CONTROLADOR GERAL

RGF - ANEXO 3 (LRF, art. 55, inciso I, alínea 'c' e art. 40 § 1o.)

R\$ 1,00

	GARANTIAS CONCEDIDAS	SALDO DO EXERCÍCIO ANTERIOR	SALDOS DO EXERCÍCIO ATUAL			
			Até 0, 10, Quadrimestre	Até 0, 20, Quadrimestre	Até 0, 30, Quadrimestre	
AOS ESTADOS (I)						
Em Operações de Crédito Externas						
Em Operações de Crédito Internas						
AOS MUNICÍPIOS (II)						
Em Operações de Crédito Externas						
Em Operações de Crédito Internas						
AS ENTIDADES CONTROLADAS (III)						
Em Operações de Crédito Externas						
Em Operações de Crédito Internas						
POR MEIO DE FUNDOS E PROGRAMAS (IV)						
TOTAL DAS GARANTIAS CONCEDIDAS (V) = (I + II + III + IV)						
RECEITA CORRENTE LIQUIDA - RCL (VI)		41.641.661,66	42.845.176,50	44.927.308,81	46.161.924,57	
% DO TOTAL DAS GARANTIAS SOBRE A RCL		0,00%	0,00%	0,00%	0,00%	
LIMITE DEFINIDO POR RESOLUÇÃO DO SENADO FEDERAL - <22%> de RCL (VI)		9.161.165,57	9.425.938,83	9.884.007,94	10.155.623,41	
LIMITE DE ALERTA (Inciso III do parag. 1º do art. 59 da LRF) (90%) de <22%> RCL (VI)		8.245.049,01	8.483.344,95	8.895.607,14	9.140.061,06	
CONTRAGARANTIAS RECEBIDAS						
DOS ESTADOS (VII)						
Em Garantias às Operações de Crédito Externas						
Em Garantias às Operações de Crédito Internas						
DOS MUNICÍPIOS (VIII)						
Em Garantias às Operações de Crédito Externas						
Em Garantias às Operações de Crédito Internas						
DAS ENTIDADES CONTROLADAS (IX)						
Em Garantias às Operações de Crédito Externas						
Em Garantias às Operações de Crédito Internas						

[Handwritten mark]

[Handwritten signature]

[Handwritten mark]





RGF - ANEXO 3 (LRF, art. 55, inciso I, alínea 'c' e art. 40 § 1o.)

R\$ 1,00

EM CONTRAGARANTIAS POR MEIO DE FUNDOS E PROGRAMAS (X)

TOTAL DAS GARANTIAS CONCEDIDAS (XI) = (VII + VIII + IX + X)

FONTE: SISTEMA: Aspec Informática - UNIDADE RESPONSÁVEL: Prefeitura Municipal de Uruburetama - DATA DA EMISSÃO: 30/01/2019 - HORA DA EMISSÃO: 17:48:13

 JOSE HIASON DE PAIVA PREFEITO	 G2 CONTABILIDADE E SERVIÇOS S.S-EPP CONTADOR
 ERICO COSTA DE ARAUJO SEC. DE ADM PLAN E FINANÇAS	 VENICIUS GUSTAVO AMORIM MARINHO SILVEIRA CONTROADOR GERAL

RGF-Anexo 4 (LRF, art.55, inciso I, alínea 'd' e inciso III, alínea 'c')

R\$ 1,00

	VALOR REALIZADO	
	NO QUADRIMESTRE DE REFERENCIA	ATÉ O QUADRIMESTRE DE REFERENCIA (a)
Mobilizária	0,00	0,00
Interna	0,00	0,00
Externa	0,00	0,00
Contratual	0,00	0,00
Interna	0,00	0,00
Emprestimos	0,00	0,00
Aquisição financiada de bens e arrendamento mercantil financeiro	0,00	0,00
Antecipação de receita pela venda a termo de bens e serviços	0,00	0,00
Assunção, reconhecimento e confissão de dívidas (LRF, art 29, parágrafo	0,00	0,00
Operações de crédito previstas no art. 7º parágrafo 3º da RSF nº 43/200	0,00	0,00
Externa	0,00	0,00
Emprestimos	0,00	0,00
Aquisição financiada de bens e arrendamento mercantil financeiro	0,00	0,00
Antecipação de receita pela venda a termo de bens e serviços	0,00	0,00
Assunção, reconhecimento e confissão de dívidas (LRF, art 29, parágrafo	0,00	0,00
Operações de crédito previstas no art. 7º parágrafo 3º da RSF nº 43/200	0,00	0,00
TOTAL (I)	0,00	0,00

APURAÇÃO DO CUMPRIMENTO DOS LIMITES		VALOR	% SOBRE A RCL
Receita corrente líquida - RCL		46.161.924,57	100,00 %
Operações vedadas (II)		0,00	0,00 %
Total considerado para fins da apuração do cumprimento do limite (III)=(Ia+ II)		0,00	0,00 %
Limite geral definido por resolução do Senado Federal para as operações de crédito internas e externa		7.385.907,93	16,00 %
Limite de alerta (inciso III do parag.1º do art.59 da LRF) - (%)		6.647.317,14	14,40 %

[Handwritten mark]

[Handwritten signature]

[Handwritten mark]

Operações de crédito por antecipação de receita orçamentária


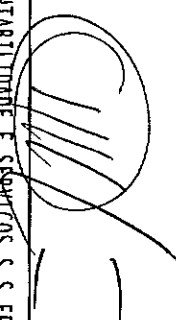


0,00 | 0,00 %

Limite definido por resolução do Senado Federal para as operações de crédito por antecipação de recei | 3.231.334,72 | 7,00 %

	VALOR REALIZADO	
	NO QUADRIMESTRE DE REFERENCIA	ATÉ O QUADRIMESTRE DE REFERENCIA (a)
OUTRAS OPERAÇÕES QUE INTEGRAM DÍVIDA CONSOLIDADA		
Parcelamento de dívidas	0,00	0,00
Tributos	0,00	0,00
Contribuições previdenciárias	0,00	0,00
FGTS	0,00	0,00
Operações de reestruturação e recomposição do principal de dívidas	0,00	0,00

FONTE: SISTEMA: Aspec Informática - UNIDADE RESPONSÁVEL: Prefeitura Municipal de Uruburetama - DATA DA EMISSÃO: 30/01/2019 - HORA DA EMISSÃO: 17:51:20

Nota :

	
JOSE HILSON DE PAIVA PREFEITO	G2 CONTABILIDADE E SERVIÇOS S S EPP CONTADOR
	
ERICO COSTA DE ARAUJO SEC. DE ADM PLAN E FINANÇAS	VENICIUS MUSTAVO AMORIM MARINHO SILVEIR CONTROLADOR GERAL

RELATÓRIO DE GESTÃO FISCAL
 DEMONSTRATIVO SIMPLIFICADO DO RELATÓRIO DE GESTÃO FISCAL
 ORÇAMENTOS FISCAL E DA SEGURIDADE SOCIAL
 3º quadrimestre de 2018 (até dezembro)

R\$ 1,00

RECEITA CORRENTE LÍQUIDA		VALOR ATÉ O BIMESTRE	
Receita Corrente Líquida			46.161.924,57
Receita Corrente Líquida Ajustada			46.161.924,57
DESPESA COM PESSOAL		VALOR	% SOBRE A RCL
Despesa Total com Pessoal - DIP		25.603.572,47	55,46%
Limite Máximo (Incisos I, II e III, art. 20 da LRF) - <*>		24.927.439,27	54,00%
Limite Prudencial (parágrafo único, art. 22 da LRF) - <*>		23.681.067,30	51,30%
Limite de Alerta (Inciso II do par.1º do art.59 da LRF) - <*>		22.434.695,34	48,60%
DÍVIDA CONSOLIDADA		VALOR	% SOBRE A RCL
Dívida Consolidada Líquida		3.919.573,72	8,49%
Limite Definido por Resolução do Senado Federal		55.394.309,48	120,00%
GARANTIA DE VALORES		VALOR	% SOBRE A RCL
Total das garantias Concedidas		0,00	0,00%
Limite Definido por Resolução do Senado Federal		10.155.623,41	22,00%
OPERAÇÕES DE CRÉDITO		VALOR	% SOBRE A RCL
Operações de Crédito Externas e Internas		0,00	0,00%
Operações de Crédito por Antecipação da Receita		0,00	0,00%
Limite definido pelo Senado Federal para Operações de Crédito Externas e Internas		7.385.907,93	16,00%
Limite definido pelo Senado Federal para Operações de Crédito por Antecipação da Receita		3.731.334,72	7,00%
RESTOS A PAGAR		INSCRIÇÃO EM RESTOS A PAGAR NÃO PROCESSADOS DO EXERCÍCIO	DISPONIBILIDADE DE CAIXA LÍQUIDA (ANTES DA INSCRIÇÃO EM RESTOS A PAGAR NÃO PROCESSADOS DO EXERCÍCIO)
Valor total		51.749,76	-4.591.111,75


OK

Ceará
Governo Municipal de Uruburetama
Consolidado


FONTE: SISTEMA: Aspec Informática - UNIDADE RESPONSÁVEL: Prefeitura Municipal de Uruburetama - DATA DA EMISSÃO: 30/01/2019 - HORA DA EMISSÃO: 18:53:49


RELATÓRIO DE GESTÃO FISCAL
DEMONSTRATIVO SIMPLIFICADO DO RELATÓRIO DE GESTÃO FISCAL
ORÇAMENTOS FISCAL E DA SEGURIDADE SOCIAL
3º quadrimestre de 2018 (até dezembro)

Pag.: 0002


JOSE HILSON DE PAIVA
PREFEITO


G2 CONTABILIDADE E SEGUROS S/S EPP
CONTADOR


ERICO COSTA DE ARAUJO
SEC. DE ADM PLAN E FINANÇAS


VENICIUS GUSTAVO AMORIM MARINHO SILVEI
CONTROLADOR GERAL

RELATÓRIO DE GESTÃO FISCAL
 DEMONSTRATIVO DA DISPONIBILIDADE DE CAIXA E DOS RESTOS A PAGAR
 ORÇAMENTOS FISCAL E DA SEGURIDADE SOCIAL


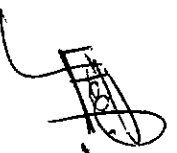
Anexo 5 (LRF, Art. 55, inciso III, alínea 'a')

R\$ 1,00

IDENTIFICAÇÃO DOS RECURSOS	DISPONIBILIDADE DE CAIXA BRUTA (A)	OBRIGAÇÕES FINANCEIRAS			DEMAIS OBRIGAÇÕES FINANCEIRAS (E)	INSUFICIÊNCIA FINANCEIRA VERIFICADA NO CONSORCIO PÚBLICO (F)	DISPONIBILIDADE DE CAIXA LÍQUIDA (ANTES DA INSCRIÇÃO DE RESTOS A PAGAR NÃO PROCESSADOS DO EXERCÍCIO) (G) = (A)-(B+C+D+E)-(F)	RESTOS A PAGAR EMPENHADOS E NÃO LIQUIDADOS (NÃO INSCRITOS DO EXERCÍCIO) (1)	EMPENHOS NÃO LIQUIDADOS CANCELADOS POR INSUFICIÊNCIA FINANCEIRA
		RESTOS A PAGAR E NÃO PAGOS DE EXERCÍCIOS ANTERIORES (B)	DO EXERCÍCIO ATUAL (C)	RESTOS A PAGAR EMPENHADOS E NÃO LIQUIDADOS DE EXERCÍCIOS ANTERIORES (D)					
TOTAL DOS RECURSOS VINCULADOS(1)	0,00	715.608,42	1.206.011,50	68.020,00	0,00	0,00	-1.989.639,92	6.595,76	0,00
Receita de Impostos e de Transferência de Impostos - Edu	0,00	109.807,38	71.906,27	0,00	0,00	0,00	-181.713,65	6.595,76	0,00
Transferência do FUNDEB 60%	0,00	0,00	0,00	0,00	0,00	0,00	0,00	0,00	0,00
Transferência do FUNDEB 40%	0,00	41.025,14	144.415,87	0,00	0,00	0,00	-185.441,01	0,00	0,00
Outros Recursos Destinados a Educação	0,00	9.177,04	84.505,17	0,00	0,00	0,00	-93.677,21	0,00	0,00
Receita de Impostos e de Transferência de Impostos - Saúde	0,00	208.178,33	250.356,42	0,00	0,00	0,00	-458.526,75	0,00	0,00
Outros Recursos Destinados à Saúde	0,00	317.065,01	575.665,30	68.020,00	0,00	0,00	-960.750,31	0,00	0,00
Recursos Destinados à Assistência Social	0,00	1.409,42	79.182,47	0,00	0,00	0,00	-80.571,89	0,00	0,00
Recursos Destinados ao RPPS - Plano Previdenciário	0,00	0,00	0,00	0,00	0,00	0,00	0,00	0,00	0,00
Recursos Destinados ao RPPS - Plano Financeiro	0,00	0,00	0,00	0,00	0,00	0,00	0,00	0,00	0,00
Recursos de Operações de Crédito (exceto destinados à Ed	0,00	0,00	0,00	0,00	0,00	0,00	0,00	0,00	0,00
Recursos de Alienação de Bens/Ativos	0,00	0,00	0,00	0,00	0,00	0,00	0,00	0,00	0,00
Outras Destinações Vinculadas de Recursos	0,00	28.959,10	0,00	0,00	0,00	0,00	-28.959,10	0,00	0,00
TOTAL DOS RECURSOS NÃO VINCULADOS(II)	0,00	1.800.405,41	799.564,26	1.502,16	0,00	0,00	-2.601.471,83	45.154,00	0,00
Recursos Ordinários	0,00	1.800.405,41	799.564,26	1.502,16	0,00	0,00	-2.601.471,83	45.154,00	0,00
Outros Recursos não vinculados	0,00	0,00	0,00	0,00	0,00	0,00	0,00	0,00	0,00
TOTAL (III) = (I + II)	0,00	2.516.013,83	2.005.575,76	69.522,16	0,00	0,00	-4.591.111,75	51.749,76	0,00

FONTE: SISTEMA: Aspect Informática - UNIDADE RESPONSÁVEL: Prefeitura Municipal de Uruburetama - DATA DA EMISSÃO: 30/01/2019 - HORA DA EMISSÃO: 19:06:04

NOTA: (1) Essa coluna poderá apresentar valor negativo, indicando, nesse caso, insuficiência de caixa após o registro das obrigações financeiras.

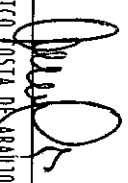




Q2

RELATÓRIO DE GESTÃO FISCAL
DEMONSTRATIVO DA DISPONIBILIDADE DE CAIXA E DOS RESTOS A PAGAR
ORÇAMENTOS FISCAL E DA SEGURIDADE SOCIAL

JOSE HILSON DE PAIVA
PREFEITO

GZ CONTABILIDADE E SERVIÇOS S S EPP
CONTADOR


ERICO COSTA DE ARAUJO
SEC. DE ADM PLAN E FINANÇAS


VENICIUS GUSMANO AMORIM MARINHO SILVEIRA
CONTROLADOR GERAL