


Relatório Resumido da Execução Orçamentária - RREO-

1º Bimestre

Período: Janeiro e Fevereiro

Exercício

2014



Ofício N.º 019 /2014

Uruburetama- Ceará, 26 de Março de 2014.

Senhor Presidente,

- Ref. RELATÓRIO Resumido DA EXECUÇÃO ORÇAMENTÁRIA – (R.R.E.O.) - 1º. BIMESTRE/2014

Em atendimento a Instrução Normativa n.º 01/2007, estamos encaminhando para apreciação deste Egrégio Tribunal de Contas o arquivo RELATÓRIO RESUMIDO DA EXECUÇÃO ORÇAMENTÁRIA -(R.R.E.O.) - 1º. BIMESTRE/2014 em JPG contendo.

- Decreto de Publicação
- Edital de Publicação
- Declaração de Publicação
- Extrato de Publicação
- Relatório Resumido da Execução Orçamentária – R.R.E.O.

Informamos outros sim, que os relatórios acima se encontram se publicados através de afixação em murais de locais públicos tais como: Prefeitura Municipal, Câmara Municipal e outros locais de costume.


Sendo o que tinha para o momento, aproveito o ensejo para apresentar-lhe votos de estima e consideração.

Atenciosamente,



LUIZ VLADEIRTON OLIVEIRA DE QUEIROZ FILHO
Prefeito Municipal

AO
EXMO. SR.
PRESIDENTE DO TRIBUNAL DE CONTAS DOS MUNICIPIOS - TCM
Av. General Afonso Albuquerque Lima – 130 – Cambéba - FORTALEZA - CE.



DECRETO Nº 07 /2014

26 DE MARÇO 2014.

- TORNA PÚBLICO O RELATÓRIO
RESUMIDO DA EXECUÇÃO
ORÇAMENTÁRIA –
(R.R.E.O.) - 1º. BIMESTRE / 2014, É DÁ
OUTRAS PROVIDÊNCIAS.

O PREFEITO MUNICIPAL DE URUBURETAMA– CE, no uso de suas atribuições legais;

DECRETA:

Art. 3º - Torna público o RELATÓRIO RESUMIDO DA EXECUÇÃO ORÇAMENTÁRIA -(R.R.E.O.), do 1º BIMESTRE do exercício de 2014, da Prefeitura Municipal de URUBURETAMA.


PARÁGRAFO ÚNICO – A publicação do referido relatório, ocorrerá através de afixação em murais de locais públicos tais como: Prefeitura Municipal, Câmara Municipal, como também no site da Prefeitura Municipal de Uruburetama com o seguinte endereço eletrônico www.uruburetama.ce.gov.br, e outros locais de costume.

Art. 3º - Este Decreto entrará em vigor na data de sua publicação revogada as disposições em contrário.

PAÇO DA PREFEITURA MUNICIPAL DE URUBURETAMA– CE, EM 26 DE MARÇO DE 2014.



LUIZ VLADEIRTON OLIVEIRA DE QUEIROZ FILHO
Prefeito Municipal




EDITAL DE PUBLICAÇÃO Nº 001/14
RELATÓRIO RESUMIDO DA EXECUÇÃO ORÇAMENTÁRIA - (R.R.E.O.) - 1º.
BIMESTRE/2014

O Prefeito Municipal de Urubutema, no uso de suas atribuições que lhe são conferidas pela Lei Orgânica Municipal, e de conformidade com a determinação contida na Lei Complementar n.º 101, de 4 de maio de 2000 – Lei de Responsabilidade Fiscal, Autoriza a publicação do decreto Nº 08 /2014 de 26 de Março de 2014, mediante afixação no flanelógrafo do Centro Administrativo da Prefeitura Municipal e da Câmara Municipal, na mídia eletrônica, especificamente no site da Prefeitura Municipal de Uruburetama- Ce com o seguinte endereço na INTERNET: www.uruburetama.ce.gov.br, e em demais locais de amplo acesso público, para divulgação nesta data dos seguintes relatórios e demonstrativos: RELATÓRIO RESUMIDO DA EXECUÇÃO ORÇAMENTÁRIA - (R.R.E.O.) (Art. 55 § 3º LRF, Lei complementar nº 101, de 04 de maio de 2000), referente ao 1º BIMESTRE de 2014.

- Balanço Orçamentário – Receitas
- Balanço Orçamentário – Despesa
- Demonstrativo da Execução das Despesas por Função e Subfunção
- Demonstrativo da Receita Corrente Líquida
- Demonstrativo das Receitas e Despesas Previdenciárias
- Resultado Nominal
- Demonstrativo do Resultado Primário
- Demonstrativo dos Restos a Pagar por Poder e Órgão – Resumido
- Demonstrativo dos Restos a Pagar por Poder e Órgão – Detalhado
- Demonstrativo das Receitas e Despesas com Manutenção e Desenvolvimento do Ensino - MDE
- Demonstrativo das Receitas de Operações de Crédito e Despesas de Capital
- Demonstrativo da Receita de Alienação de Ativos e Aplicação dos Recursos
- Demonstrativo das receitas de Imposto e das Despesas Próprias com Saúde.


Paço da Prefeitura Municipal de Uruburetama– CE, em 26 de Março de 2014.



ETCAM-ESCRITÓRIO TEC. CONTÁBIL &
ASSESSORIA MUNICIPAL LTDA
C.R.C. 000437/O-0



LUIZ VLADEIRTON OLIVEIRA DE QUEIROZ FILHO
Prefeito Municipal
CPF – 973.051.203-59



DECLARAÇÃO DE PUBLICAÇÃO
RELATÓRIO RESUMIDO DA EXECUÇÃO ORÇAMENTÁRIA -(R.R.E.O.) - 1º.
BIMESTRE/2014

DECLARAÇÃO

Declaro, sob as penas da Lei, que o RELATÓRIO RESUMIDO DA EXECUÇÃO ORÇAMENTÁRIA -(R.R.E.O.) do Município de URUBURETAMA, relativo ao 1º BIMESTRE do exercício financeiro do ano de 2014, foi publicado através do decreto N° 07/14 de 26 de Março de 2014 e afixado no flanelógrafo da Prefeitura, Câmara e locais de costume, a partir do dia 26 de Março de 2014, contendo os elementos dispostos no Art. 52 da Lei complementar n° 101, de 04 de maio de 2000 (Lei de Responsabilidade Fiscal).


URUBURETAMA- CE, EM 26 DE MARÇO DE 2014.



ETCAM-ESCRITÓRIO TEC. CONTÁBIL &
ASSESSORIA MUNICIPAL LTDA
C.R.C. 000437/O-0




LUIZ VLADEIRTON OLIVEIRA DE QUEIROZ FILHO
Prefeito Municipal
CPF – 973.051.203-59




EXTRATO DE PUBLICAÇÃO
RELATÓRIO RESUMIDO DA EXECUÇÃO ORÇAMENTÁRIA -(R.R.E.O.) - 1º
BIMESTRE/2014

Em cumprimento ao que dispõem o art.55 da Lei complementar nº 101, de 04 de maio de 2000 (Lei de Responsabilidade Fiscal), publicada no DOU em 05 de maio de 2000, estamos publicando na mídia eletrônica e nos principais locais públicos do Município de Uruburetama, o RELATÓRIO RESUMIDO DA EXECUÇÃO ORÇAMENTÁRIA -(R.R.E.O.) relativo ao 1º BIMESTRE do exercício financeiro de 2014, foi publicado através do decreto Nº 08/2014 de 26 de Março de 2014, contendo os elementos dispostos no Art. 55 da Lei complementar nº 101, de 04 de maio de 2000 (Lei de Responsabilidade Fiscal).

URUBURETAMA– CE, EM 26 DE MARÇO DE 2014.



**ETCAM-ESCRITÓRIO TEC. CONTÁBIL &
ASSESSORIA MUNICIPAL LTDA**
C.N.C. 000437/O-0



LUIZ VLADEIRTON OLIVEIRA DE QUEIROZ FILHO
Prefeito Municipal
CPF – 973.051.203-59

RREO - ANEXO 1 (LRF, Art 32, inciso I, alínea 'a' e 'b' do inciso II e § 1o.)


R\$ 1,00

RECEITAS ORÇAMENTÁRIAS	PREVISÃO INICIAL	PREVISÃO ATUALIZADA (a)	RECEITAS REALIZADAS			SALDO A REALIZAR (a-c)
			NO BIMESTRE (b)	% b/a	ATÉ O BIMESTRE (c)	
RECEITAS (exceto intra-orçamentárias) (I)	44.202.415,00	44.202.415,00	6.702.342,80	15,16	6.702.342,80	37.500.072,20
RECEITAS CORRENTES	37.125.635,00	37.125.635,00	6.702.342,80	18,05	6.702.342,80	30.423.292,20
RECEITA TRIBUTÁRIA	668.135,00	668.135,00	74.697,13	11,18	74.697,13	593.437,87
Impostos	655.635,00	655.635,00	67.623,90	10,31	67.623,90	588.011,10
Taxas	12.000,00	12.000,00	7.073,23	58,94	7.073,23	4.926,77
Contribuição de melhoria	500,00	500,00	0,00	0,00	0,00	500,00
RECEITA DE CONTRIBUIÇÕES	429.400,00	429.400,00	72.255,11	16,83	72.255,11	357.144,89
Contribuições sociais	500,00	500,00	0,00	0,00	0,00	500,00
Contribuições de iluminação pública	428.900,00	428.900,00	72.255,11	16,85	72.255,11	356.644,89
RECEITA PATRIMONIAL	168.000,00	168.000,00	35.882,68	21,36	35.882,68	132.117,32
Receitas imobiliárias	1.000,00	1.000,00	0,00	0,00	0,00	1.000,00
Receitas de valores mobiliários	166.500,00	166.500,00	35.882,68	21,55	35.882,68	130.617,32
Outras receitas patrimoniais	500,00	500,00	0,00	0,00	0,00	500,00
RECEITA DE SERVIÇOS	3.000,00	3.000,00	0,00	0,00	0,00	3.000,00
TRANSFERÊNCIAS CORRENTES	35.843.000,00	35.843.000,00	6.504.018,47	18,15	6.504.018,47	29.338.981,53
Transferências intergovernamentais	35.016.700,00	35.016.700,00	6.504.018,47	18,57	6.504.018,47	28.512.681,53
Transferências de convênios	826.300,00	826.300,00	0,00	0,00	0,00	826.300,00
OUTRAS RECEITAS CORRENTES	14.100,00	14.100,00	15.489,41	109,85	15.489,41	-1.389,41
Multas e juros de mora	5.000,00	5.000,00	0,00	0,00	0,00	5.000,00
Indenizações e restituições	100,00	100,00	0,00	0,00	0,00	100,00
Receita da dívida ativa	8.000,00	8.000,00	15.017,45	187,72	15.017,45	-7.017,45
Receitas correntes diversas	1.000,00	1.000,00	471,96	47,20	471,96	528,04
RECEITAS DE CAPITAL	7.076.780,00	7.076.780,00	0,00	0,00	0,00	7.076.780,00
TRANSFERÊNCIAS DE CAPITAL	7.076.780,00	7.076.780,00	0,00	0,00	0,00	7.076.780,00
Transferências intergovernamentais	7.076.780,00	7.076.780,00	0,00	0,00	0,00	7.076.780,00
RECEITAS (intra-orçamentárias) (II)	0,00	0,00	0,00	0,00	0,00	0,00
RECEITAS CORRENTES	0,00	0,00	0,00	0,00	0,00	0,00
RECEITAS DE CAPITAL	0,00	0,00	0,00	0,00	0,00	0,00
SUBTOTAL DAS RECEITAS (III) = (I + II)	44.202.415,00	44.202.415,00	6.702.342,80	15,16	6.702.342,80	37.500.072,20
OPERAÇÕES DE CRÉDITO / REFINANCIAMENTO (IV)						
OPERAÇÕES DE CRÉDITO INTERNAS						

SUBTOTAL DAS DESPESAS(X)=(VIII+IX)	44.202.415,00	0,00	44.202.415,00	11.662.056,16	11.662.056,16	5.552.959,16	5.552.959,16	12,56	38.649.455,84
AMORTIZAÇÃO DA DÍVIDA / REFINANCIAMENTO (XI)									
AMORT. DA DÍVIDA INTER Dívida mobiliária									
Outras dívidas									
AMORT. DA DÍVIDA EXTER Dívida mobiliária									
Outras dívidas									
SUBTOTAL COM REFINANCIAMENTO (XII)=(X+XI)	44.202.415,00	0,00	44.202.415,00	11.662.056,16	11.662.056,16	5.552.959,16	5.552.959,16	12,56	38.649.455,84
SUPERAVIT (XIII)	-	-	-	-	-	-	1.149.383,64	-	-
TOTAL (XIV)=(XII+XIII)	44.202.415,00	0,00	44.202.415,00	11.662.056,16	11.662.056,16	5.552.959,16	6.702.342,80	-	-

FONTE: SISTEMA: Aspec Informática - Unidade Responsável: Prefeitura Municipal de Uruburetama - DATA DA EMISSÃO: 28/03/2014 - HORA DA EMISSÃO: 09:50:28

Notas: (*) - No modelo da STN inexistente coluna para reduções de dotação. Por este motivo, as reduções foram deduzidas na própria coluna de 'Créditos adicionais', motivo pelo qual esta coluna poderá conter valores negativos, não sendo portanto nenhum erro ser exibido valores negativos na coluna 'Créditos adicionais'.



 LUIZ VLADEIRTON OLIVEIRA DE QUEIROZ FI ETCAM - ESQUARTILHO TEC. CONTABIL & ASS.
 PREFEITO MUNICIPAL CNPJ/CE 000437/0-0


 FRANCISCO JOSE NUNES CARRILHO
 CONTROLADOR GERAL


FUNÇÃO / SUBFUNÇÃO	DOTAÇÃO INICIAL	DOTAÇÃO ATUALIZADA (a)	DESPESAS EMPENHADAS		DESPESAS LIQUIDADAS		% b/total b	% (b/a)	SALDO A LIQUIDAR (a-b)
			NO BIMESTRE	ATÉ O BIMESTRE	NO BIMESTRE	ATÉ O BIMESTRE (b)			
DESPESAS (EXCETO INTRA-ORÇAMENTÁRIAS) (I)	44.202.415,00	44.202.415,00	11.662.056,16	11.662.056,16	5.552.959,16	5.552.959,16	100,00	12,56	38.649.455,84
LEGISLATIVA	1.475.175,00	1.475.175,00	0,00	0,00	0,00	0,00	0,00	0,00	1.475.175,00
Ação Legislativa	1.475.175,00	1.475.175,00	0,00	0,00	0,00	0,00	0,00	0,00	1.475.175,00
ADMINISTRAÇÃO	5.824.940,00	5.824.940,00	1.806.699,64	1.806.699,64	1.046.894,41	1.046.894,41	18,85	17,97	4.778.045,59
Defesa da Ordem Jurídica	111.200,00	111.200,00	0,00	0,00	0,00	0,00	0,00	0,00	111.200,00
Administração Geral	5.413.740,00	5.413.740,00	1.806.699,64	1.806.699,64	1.046.894,41	1.046.894,41	18,85	19,34	4.366.845,59
Assistência Comunitária	300.000,00	300.000,00	0,00	0,00	0,00	0,00	0,00	0,00	300.000,00
ASSISTÊNCIA SOCIAL	2.598.200,00	2.598.200,00	481.175,50	481.175,50	212.925,14	212.925,14	3,83	8,20	2.385.274,86
Assistência ao Idoso	29.000,00	29.000,00	2.100,00	2.100,00	2.100,00	2.100,00	0,04	7,24	26.900,00
Assistência à Criança e ao	605.000,00	605.000,00	51.944,00	51.944,00	27.391,20	27.391,20	0,49	4,53	577.608,80
Assistência Comunitária	1.934.200,00	1.934.200,00	427.131,50	427.131,50	183.433,94	183.433,94	3,30	9,48	1.750.766,06
Desporto Comunitário	30.000,00	30.000,00	0,00	0,00	0,00	0,00	0,00	0,00	30.000,00
SAÚDE	10.594.400,00	10.561.400,00	3.057.606,80	3.057.606,80	1.622.317,35	1.622.317,35	29,22	15,36	8.939.082,65
Administração Geral	1.292.600,00	1.410.200,00	912.958,30	912.958,30	613.773,28	613.773,28	11,05	43,52	796.426,72
Previdência Básica	230.000,00	230.000,00	0,00	0,00	0,00	0,00	0,00	0,00	230.000,00
Atenção Básica	6.439.000,00	6.327.000,00	1.147.351,80	1.147.351,80	487.589,91	487.589,91	8,78	7,71	5.839.410,09
Assistência Hospitalar e a	2.348.000,00	2.311.500,00	929.000,70	929.000,70	473.227,43	473.227,43	8,52	20,47	1.838.272,57
Vigilância Sanitária	284.800,00	282.700,00	68.296,00	68.296,00	47.726,73	47.726,73	0,86	16,88	234.973,27
EDUCAÇÃO	17.404.000,00	17.440.500,00	5.185.240,80	5.185.240,80	2.000.676,94	2.000.676,94	36,03	11,47	15.439.823,06
Administração Geral	1.495.300,00	1.495.300,00	584.707,79	584.707,79	209.319,52	209.319,52	3,77	14,00	1.285.980,48
Alimentação e Nutrição	480.900,00	480.900,00	0,00	0,00	0,00	0,00	0,00	0,00	480.900,00
Ensino Fundamental	14.930.700,00	14.967.200,00	4.558.920,17	4.558.920,17	1.749.744,58	1.749.744,58	31,51	11,69	13.217.455,42
Ensino Médio	75.000,00	75.000,00	0,00	0,00	0,00	0,00	0,00	0,00	75.000,00
Ensino Superior	31.500,00	31.500,00	0,00	0,00	0,00	0,00	0,00	0,00	31.500,00
Educação Infantil	200.000,00	200.000,00	0,00	0,00	0,00	0,00	0,00	0,00	200.000,00
Educação de Jovens e Adult	94.500,00	94.500,00	0,00	0,00	0,00	0,00	0,00	0,00	94.500,00
Educação Especial	46.100,00	46.100,00	0,00	0,00	0,00	0,00	0,00	0,00	46.100,00
Desporto Comunitário	50.000,00	50.000,00	41.612,84	41.612,84	41.612,84	41.612,84	0,75	83,23	8.387,16
CULTURA	500.800,00	500.800,00	74.600,00	74.600,00	74.600,00	74.600,00	1,34	14,90	426.200,00
Difusão Cultural	500.800,00	500.800,00	74.600,00	74.600,00	74.600,00	74.600,00	1,34	14,90	426.200,00

FUNÇÃO / SUBFUNÇÃO	DOTAÇÃO INICIAL	DOTAÇÃO ATUALIZADA (a)	DESPESAS EMPENHADAS		DESPESAS LIQUIDADAS		SALDO A LIQUIDAR (a-b)
			NO BIMESTRE	ATÉ O BIMESTRE	NO BIMESTRE	ATÉ O BIMESTRE (b)	
							%
							(b/a)
TOTAL (III) = (I + II)	44.202.415,00	44.202.415,00	11.662.056,16	11.662.056,16	5.552.959,16	5.552.959,16	12,56
					100,00		
							38.649.455,84

FONTE: SISTEMA: Aspec Informática - UNIDADE RESPONSÁVEL: Prefeitura Municipal de Uruburetama - DATA DA EMISSÃO: 28/03/2014 - HORA DA EMISSÃO: 09:51:12


 LUIZ VLADEIRTON OLIVEIRA DE QUEIROZ FI
 PREFEITO MUNICIPAL


 FRANCISCO JOSE NUNES CARRILHO
 CONTROLADOR GERAL


 LUIZ VLADEIRTON OLIVEIRA DE QUEIROZ
 SEC. ADMINIST. PLANEJ. E FINANÇAS


ESPECIFICAÇÃO	EVOLUÇÃO DA RECEITA REALIZADA NOS ÚLTIMOS 12 MESES												TOTAL (ÚLTIMOS 12 MESES)	PREVISÃO ATUALIZADA EXERCÍCIO
	Mar/2013	Abr/2013	Mai/2013	Jun/2013	Jul/2013	Ago/2013	Set/2013	Out/2013	Nov/2013	Dez/2013	Jan/2014	Fev/2014		
RECEITAS CORRENTES (I)	2.685.517,68	3.077.375,24	3.347.470,62	3.049.918,30	2.472.092,30	3.246.610,60	2.746.726,46	2.852.552,98	3.089.094,35	4.059.230,23	3.696.885,98	3.734.242,84	38.057.717,58	40.845.035,00
Receita tributária	25.259,20	28.282,00	121.110,46	75.650,46	57.044,17	40.344,93	16.636,21	88.818,24	46.822,70	123.811,28	32.539,83	42.151,30	700.503,78	668.135,00
IPTU	0,00	178,79	0,00	0,00	0,00	0,00	0,00	0,00	0,00	0,00	0,00	0,00	12.537,71	4.035,00
ISS	12.953,18	9.912,69	16.587,07	9.091,07	11.166,51	14.660,15	0,00	0,00	0,00	0,00	0,00	0,00	152.802,31	147.000,00
ITBI	800,00	786,11	11.920,00	0,00	1.471,95	266,11	0,00	0,00	0,00	0,00	0,00	0,00	38.057,71	38.057,71
IRRF	10.639,22	16.048,61	91.450,41	66.315,39	43.695,83	25.226,32	0,00	0,00	0,00	0,00	0,00	0,00	12.537,71	12.537,71
Outras receitas tributárias	866,80	1.356,30	1.152,98	253,00	709,88	192,35	0,00	0,00	0,00	0,00	0,00	0,00	0,00	0,00
Receita de contribuições	17.257,86	43.749,79	41.479,43	28.752,79	10.823,62	29.473,63	0,00	0,00	0,00	0,00	0,00	0,00	0,00	0,00
Receita patrimonial	13.716,32	14.809,69	16.233,90	17.570,85	22.209,87	24.916,83	0,00	0,00	0,00	0,00	0,00	0,00	0,00	0,00
Receita de serviços	0,00	0,00	0,00	0,00	0,00	0,00	0,00	0,00	0,00	0,00	0,00	0,00	0,00	0,00
Transferências correntes	2.627.648,09	2.987.455,27	3.166.005,54	2.905.336,42	2.380.694,16	3.140.830,28	2.627.648,09	2.987.455,27	3.166.005,54	2.905.336,42	2.380.694,16	3.140.830,28	38.057,71	40.845,03
Cota-parte do FPM	856.296,67	918.787,03	1.320.172,08	1.401.409,75	784.344,29	1.025.217,65	856.296,67	918.787,03	1.320.172,08	1.401.409,75	784.344,29	1.025.217,65	38.057,71	38.057,71
Cota-parte do ICMS	283.106,14	282.174,83	277.486,71	284.124,07	291.148,38	308.505,53	283.106,14	282.174,83	277.486,71	284.124,07	291.148,38	308.505,53	38.057,71	38.057,71
Cota-parte do IPVA	21.607,91	20.159,34	20.234,93	6.887,88	8.947,31	3.451,64	21.607,91	20.159,34	20.234,93	6.887,88	8.947,31	3.451,64	38.057,71	38.057,71
Cota-parte do ITR	435,83	812,26	677,41	317,17	605,47	483,94	435,83	812,26	677,41	317,17	605,47	483,94	38.057,71	38.057,71
Transferências da LC 87/96	0,00	4.687,41	1.171,85	1.171,85	1.171,85	1.171,85	0,00	0,00	0,00	0,00	0,00	0,00	0,00	0,00
Transferências da LC 61/89	849,29	778,74	1.047,19	1.090,67	1.074,33	1.149,54	849,29	778,74	1.047,19	1.090,67	1.074,33	1.149,54	38.057,71	38.057,71
Transferências do Fundeb	867.416,00	1.344.426,61	1.024.161,06	1.044.937,07	850.270,28	952.132,05	867.416,00	1.344.426,61	1.024.161,06	1.044.937,07	850.270,28	952.132,05	38.057,71	38.057,71
Outras transferências correntes	597.936,25	415.629,05	521.054,31	465.397,96	443.132,25	848.418,08	597.936,25	415.629,05	521.054,31	465.397,96	443.132,25	848.418,08	38.057,71	38.057,71
Outras receitas correntes	1.636,21	3.078,49	2.642,29	22.598,78	1.320,48	11.044,93	1.636,21	3.078,49	2.642,29	22.598,78	1.320,48	11.044,93	38.057,71	38.057,71
DEDUÇÕES (II)	232.459,17	245.479,91	324.158,01	279.000,27	217.458,33	268.056,02	232.459,17	245.479,91	324.158,01	279.000,27	217.458,33	268.056,02	38.057,71	38.057,71
Contrib. plano de prev. do servidor	0,00	0,00	0,00	0,00	0,00	0,00	0,00	0,00	0,00	0,00	0,00	0,00	0,00	0,00
Ded. de receita para formação do Fundeb	232.459,17	245.479,91	324.158,01	279.000,27	217.458,33	268.056,02	232.459,17	245.479,91	324.158,01	279.000,27	217.458,33	268.056,02	38.057,71	38.057,71
RECEITA CORRENTE LÍQUIDA (III)=(I-II)	2.453.058,51	2.831.895,33	3.023.312,61	2.770.918,03	2.254.633,97	2.978.554,58	2.453.058,51	2.831.895,33	3.023.312,61	2.770.918,03	2.254.633,97	2.978.554,58	38.057,71	40.845,03
ESPECIFICAÇÃO	EVOLUÇÃO DA RECEITA REALIZADA NOS ÚLTIMOS 12 MESES													
RECEITAS CORRENTES (I)	2.746.726,46	2.852.552,98	3.089.094,35	4.059.230,23	3.696.885,98	3.734.242,84	2.746.726,46	2.852.552,98	3.089.094,35	4.059.230,23	3.696.885,98	3.734.242,84	38.057,71	40.845,03
Receita tributária	16.636,21	88.818,24	46.822,70	123.811,28	32.539,83	42.151,30	16.636,21	88.818,24	46.822,70	123.811,28	32.539,83	42.151,30	700.503,78	668.135,00
IPTU	0,00	0,00	0,00	0,00	0,00	0,00	0,00	0,00	0,00	0,00	0,00	0,00	12.537,71	4.035,00
ISS	13.836,28	9.992,65	10.589,39	19.406,55	12.522,84	152.802,31	13.836,28	9.992,65	10.589,39	19.406,55	12.522,84	152.802,31	38.057,71	38.057,71


DÍVIDA FISCAL LÍQUIDA	S A L D O S			R\$ 1,00
	EM 31/DEZ/2013 (a)	EM NOV/13 a DEZ/13 (b)	EM JAN/14 a FEV/14 (c)	
	3.970.613,47	0,00	3.912.992,86	
DÍVIDA CONSOLIDADA (I)				
DEDUÇÕES (II)				
Disponibilidade de caixa bruta	0,00	0,00	331.135,50	
Demais haveres financeiros	3.164.146,15	0,00	3.315.454,01	
(-) Restos a pagar processados (exceto precatórios)	194.015,89	0,00	3.221.110,14	
	3.625.350,43	0,00	3.205.428,65	
DÍVIDA CONSOLIDADA LÍQUIDA (III) = (I - II)	3.970.613,47	0,00	3.581.857,36	
RECEITAS DE PRIVATIVações (IV)	0,00	0,00	0,00	
PASSIVOS RECONHECIDOS (V)	0,00	0,00	0,00	
DÍVIDA FISCAL LÍQUIDA (VI) = (III + IV - V)	3.970.613,47	0,00	3.581.857,36	
RESULTADO NOMINAL				
		PERÍODO DE REFERÊNCIA		
		NO BIMESTRE (C-b)	ATÉ BIMESTRE (C-a)	
VALOR		3.581.857,36	-388.756,11	
DISCRIMINAÇÃO DA META FISCAL			VALOR CORRENTE	
META DO RESULTADO NOMINAL FIXADA NO ANEXO DE METAS FISCAIS DA LDO PARA O EXERCÍCIO DE REFERÊNCIA			0,00	


	S A L D O S		
	EM	EM	EM
	31/DEZ/2013 (a)	NOV/13 a DEZ/13 (b)	JAN/14 a FEV/14 (c)
DÍVIDA FISCAL LÍQUIDA PREVIDENCIÁRIA			
DÍVIDA CONSOLIDADA PREVIDENCIÁRIA (VII)	0,00	0,00	0,00
Passivo atuarial	0,00	0,00	0,00
Demais dívidas	0,00	0,00	0,00
DEDUÇÕES (VIII)	0,00	0,00	0,00
Disponibilidade de caixa bruta	0,00	0,00	0,00
Investimentos	0,00	0,00	0,00
Demais haveres financeiros	0,00	0,00	0,00
(-) Restos a pagar processados	0,00	0,00	0,00
DÍVIDA CONSOLIDADA LÍQUIDA PREVIDENCIÁRIA (IX) = (VII - VIII)	0,00	0,00	0,00
PASSIVOS RECONHECIDOS (X)	0,00	0,00	0,00
DÍVIDA FISCAL LÍQUIDA PREVIDENCIÁRIA (XI) = (IX - X)	0,00	0,00	0,00


FONTE: SISTEMA: Aspec Informática - UNIDADE RESPONSÁVEL: Prefeitura Municipal de Uruburetama - DATA DA EMISSÃO: 28/03/2014 - HORA DA EMISSÃO: 11:35:37

Nota - O valor do item 'II' somente será preenchido se for positivo.
 - O valor do item 'VIII' somente será preenchido se for positivo.


 LUIZ VLADEIRTON OLIVEIRA DE QUEIROZ FI
 PREFEITO MUNICIPAL


 ETAM - ESCRITÓRIO TEC. CONTABIL & ASS.
 CRC/CE 000437/0-0


 LUIZ VLADEIRTON OLIVEIRA DE QUEIROZ
 SEC. ADMINIST. PLANEJ. E FINANÇAS


 FRANCISCO JOSE NUNES CARRILHO
 CONTROLADOR GERAL

R\$ 1,00


RREO - ANEXO 6 (LRF, Art. 53, inciso III)

RECEITAS PRIMÁRIAS	PREVISÃO ATUALIZADA	RECEITAS REALIZADAS		
		NO BIMESTRE	ATÉ O BIMESTRE	ATÉ O BIMESTRE ANO ANTERIOR
RECEITAS PRIMÁRIAS CORRENTES (I)	36.959.135,00	6.666.460,12	6.666.460,12	5.957.411,55
Receita tributária	668.135,00	74.697,13	74.697,13	47.466,64
IPTU	4.035,00	9.881,69	9.881,69	0,00
ISS	147.000,00	24.606,77	24.606,77	19.913,84
ITBI	31.900,00	300,00	300,00	1.400,00
IRRF	472.700,00	32.835,44	32.835,44	24.201,19
Outras receitas tributárias	12.500,00	7.073,23	7.073,23	1.951,61
Receita de contribuições	429.400,00	72.255,11	72.255,11	68.531,30
Receita previdenciárias	500,00	0,00	0,00	0,00
Outras receitas de contribuição	428.900,00	72.255,11	72.255,11	68.531,30
Receita patrimonial líquida	1.500,00	0,00	0,00	0,00
Receita patrimonial	168.000,00	35.882,68	35.882,68	20.160,43
(-) Aplicações financeiras	166.500,00	35.882,68	35.882,68	20.160,43
Transferências correntes	35.843.000,00	6.504.018,47	6.504.018,47	5.837.504,82
Cota-parte do FPM	13.042.000,00	2.391.144,98	2.391.144,98	2.073.548,63
Cota-parte do ICMS	2.952.100,00	450.542,40	450.542,40	473.570,04
Convênios	826.300,00	0,00	0,00	58.815,00
Outras transferências correntes	19.022.600,00	3.662.331,09	3.662.331,09	3.231.621,15
Demais receitas correntes	17.100,00	15.489,41	15.489,41	3.908,79
Dívida ativa	8.000,00	15.017,45	15.017,45	3.790,95
Diversas receitas correntes	9.100,00	471,96	471,96	117,84
RECEITAS DE CAPITAL (II)	7.076.780,00	0,00	0,00	0,00
Operações de crédito (III)	0,00	0,00	0,00	0,00
Amortização de empréstimos (IV)	0,00	0,00	0,00	0,00
Alienação de bens (V)	0,00	0,00	0,00	0,00
Transferências de capital	7.076.780,00	0,00	0,00	0,00
Outras transferências de capital	7.076.780,00	0,00	0,00	0,00
RECEITAS PRIMÁRIAS DE CAPITAL (VI) = (II - III - IV - V)	7.076.780,00	0,00	0,00	0,00
RECEITA PRIMÁRIA TOTAL (VII) = (I + IV)	44.035.915,00	6.666.460,12	6.666.460,12	5.957.411,55

DESPESAS PRIMÁRIAS	DOTAÇÃO ATUALIZADA	DESPESAS EXECUTADAS		
		DESPESAS LIQUIDADAS		DESP. LIQUIDADAS
		NO BIMESTRE	ATÉ O BIMESTRE	ATÉ O BIMESTRE DO ANO ANTERIOR
DESPESAS CORRENTES (VIII)	37.020.615,00	5.448.831,43	5.448.831,43	3.464.221,14
Pessoal e encargos sociais	22.028.505,00	3.528.339,85	3.528.339,85	2.429.833,17
Juros e encargos da dívida (IX)	10.000,00	0,00	0,00	0,00
Outras despesas correntes	14.982.110,00	1.920.491,58	1.920.491,58	1.034.387,97
DESPESAS PRIMÁRIAS CORRENTES (X) = (VIII - IX)	37.010.615,00	5.448.831,43	5.448.831,43	3.464.221,14
DESPESAS DE CAPITAL (XI)	6.898.800,00	104.127,73	104.127,73	26.408,73
Investimentos	5.119.800,00	46.507,12	46.507,12	22.550,11
Inversões financeiras	35.000,00	0,00	0,00	0,00
Concessão de empréstimos (XII)	0,00	0,00	0,00	0,00
Aquisição de título de capital já integralizado (XIII)	0,00	0,00	0,00	0,00
Demais inversões financeiras	35.000,00	0,00	0,00	0,00
Amortização de dívida (XIV)	1.744.000,00	57.620,61	57.620,61	3.858,62
DESPESAS PRIMÁRIAS DE CAPITAL (XV) = (XI - XII - XIII - XIV)	5.154.800,00	46.507,12	46.507,12	22.550,11
Reserva de contingência (XVI)	283.000,00	0,00	0,00	0,00
Reserva do RPPS (XVII)	0,00	0,00	0,00	0,00
DESPESA PRIMÁRIA TOTAL (XVIII) = (X + XV + XVII)	42.448.415,00	5.495.338,55	5.495.338,55	3.486.771,25
RESULTADO PRIMÁRIO (XIX) = (VII - XVIII)	1.587.500,00	1.171.121,57	1.171.121,57	2.470.640,30
SALDOS DE EXERCÍCIOS ANTERIORES	-	-	-	-

DISCRIMINAÇÃO DA META FISCAL	VALOR CORRENTE
META DE RESULTADO PRIMÁRIO FIXADA NO ANEXO DE METAS FISCAIS DA LDO PARA O EXERCÍCIO DE REFERÊNCIA	0,00

RELATÓRIO RESUMIDO DA EXECUÇÃO ORÇAMENTÁRIA
DEMONSTRATIVO DO RESULTADO PRIMÁRIO
ORÇAMENTOS FISCAL E DA SEGURIDADE SOCIAL
1º bimestre de 2014 (Janeiro a Fevereiro)



LUIZ VLADEIRTON OLIVEIRA DE QUEIROZ FI
PREFEITO MUNICIPAL

ETCAM - ESCRITÓRIO TEC. CONTABIL & ASS.
CRC/CE 000437/0-0



FRANCISCO JOSE NUNES CARRILHO
CONTROLADOR GERAL

LUIZ VLADEIRTON OLIVEIRA DE QUEIROZ
SEC. ADMINIST. PLANEJ. E FINANÇAS

RREO - ANEXO 7 (LRF, Art. 53, inciso V)

PODER / ÓRGÃO	RESTOS A PAGAR PROCESSADOS				RESTOS A PAGAR NÃO PROCESSADOS					
	INSCRITOS		PAGOS	CANCELADOS	INSCRITOS		PAGOS	CANCELADOS		
	EM EXERCÍCIOS ANTERIORES	EM 31 DE DEZ. EXERC. ANTERIOR			EM EXERCÍCIOS ANTERIORES	EM 31 DE DEZ. EXERC. ANTERIOR				
RESTOS A PAGAR (EXCETO INTRA-ORÇAMENTÁRIO (I))	1.232.926,68	2.905.554,20	2.146.201,55	0,00	1.992.279,33	1.095.482,05	602.437,65	513.130,45	0,00	1.184.789,25
Executivo	1.232.926,68	2.905.554,20	2.146.201,55	0,00	1.992.279,33	1.095.482,05	602.437,65	513.130,45	0,00	1.184.789,25
2008-GABINETE DO PREFEITO	0,00	0,00	0,00	0,00	0,00	15.484,85	0,00	0,00	0,00	15.484,85
2008-SEC. DE ADMINISTRAÇÃO E FINANÇAS	0,00	0,00	0,00	0,00	0,00	3.670,00	0,00	0,00	0,00	3.670,00
2008-SEC. DE OBRAS VIAÇÃO E SERV PÚBLICO	0,00	0,00	0,00	0,00	0,00	32.382,50	0,00	0,00	0,00	32.382,50
2008-SECRETARIA DE EDUCAÇÃO E CULTURA	0,00	0,00	0,00	0,00	0,00	32.082,82	0,00	0,00	0,00	32.082,82
2008-SECRETARIA DE EDUCAÇÃO E CULTURA	0,00	0,00	0,00	0,00	0,00	1.140,00	0,00	0,00	0,00	1.140,00
2008-SECRETARIA DE SAÚDE	0,00	0,00	0,00	0,00	0,00	20.463,50	0,00	0,00	0,00	20.463,50
2008-SECRETARIA DE AÇÃO SOCIAL	0,00	0,00	0,00	0,00	0,00	6.161,00	0,00	0,00	0,00	6.161,00
2008-SECRETARIA DE AGRICULTURA E RECURSOS HÍDRIC	0,00	0,00	0,00	0,00	0,00	2.718,50	0,00	0,00	0,00	2.718,50
2009-GABINETE DO PREFEITO	0,00	0,00	0,00	0,00	0,00	3.750,00	0,00	0,00	0,00	3.750,00
2009-SEC. DE ADMINISTRAÇÃO E FINANÇAS	0,00	0,00	0,00	0,00	0,00	22.372,89	0,00	0,00	0,00	22.372,89
2009-SEC. DE OBRAS VIAÇÃO E SERV PÚBLICO	0,00	0,00	0,00	0,00	0,00	8.692,85	0,00	0,00	0,00	8.692,85
2009-SECRETARIA DE EDUCAÇÃO E CULTURA	0,00	0,00	0,00	0,00	0,00	700,00	0,00	0,00	0,00	700,00
2009-SECRETARIA DE EDUCAÇÃO E CULTURA	0,00	0,00	0,00	0,00	0,00	2.374,40	0,00	0,00	0,00	2.374,40
2009-SECRETARIA DE SAÚDE	0,00	0,00	0,00	0,00	0,00	29.665,46	0,00	0,00	0,00	29.665,46
2009-SEC. DE AGRICULTURA E RECURSOS HÍDRIC	0,00	0,00	0,00	0,00	0,00	1.504,99	0,00	0,00	0,00	1.504,99
2010-SECRETARIA DE EDUCAÇÃO E CULTURA	0,00	0,00	0,00	0,00	0,00	840,00	0,00	0,00	0,00	840,00
2011-PREFEITURA	0,00	0,00	0,00	0,00	0,00	3.700,00	0,00	0,00	0,00	3.700,00
2011-PREFEITURA	0,00	0,00	0,00	0,00	0,00	9.193,35	0,00	0,00	0,00	9.193,35
2011-FUNDEB	42.668,31	0,00	0,00	0,00	42.668,31	182.986,57	0,00	0,00	0,00	182.986,57
2011-FUNDO MUNICIPAL DE EDUCAÇÃO	0,00	0,00	0,00	0,00	0,00	246,07	0,00	0,00	0,00	246,07
2011-FUNDO MUNICIPAL DE SAÚDE	0,00	0,00	0,00	0,00	0,00	43.646,51	0,00	0,00	0,00	43.646,51
2011-F.M.A.S	52.789,21	0,00	52.789,21	0,00	0,00	105.494,08	0,00	52.789,21	0,00	52.704,87
2011-PREFEITURA	0,00	0,00	0,00	0,00	0,00	57.939,59	0,00	0,00	0,00	57.939,59
2012-GABINETE DO PREFEITO	22.218,40	0,00	0,00	0,00	22.218,40	0,00	0,00	0,00	0,00	0,00
2012-SEC. DE ADMINISTRAÇÃO E FINANÇAS	94.390,41	0,00	0,00	0,00	94.390,41	0,00	0,00	0,00	0,00	0,00
2012-SEC. DE OBRAS VIAÇÃO E SERV PÚBLICO	138.876,26	0,00	0,00	0,00	138.876,26	141.418,97	0,00	0,00	0,00	141.418,92

RELATÓRIO RESUMIDO DA EXECUÇÃO ORÇAMENTÁRIA
 DEMONSTRATIVO DOS RESTOS A PAGAR
 POR PODER E ÓRGÃO


	ORÇAMENTOS FISCAL E DA SEGURIDADE SOCIAL 1º bimestre de 2014 (Janeiro a Fevereiro)									
	77.560,75	0,00	0,00	0,00	0,00	0,00	0,00	0,00	0,00	0,00
2012-FUNDEB	18.169,89	0,00	0,00	0,00	0,00	0,00	0,00	0,00	0,00	0,00
2012-FUNDO MUNICIPAL DE EDUCACAO - FME	623.612,63	0,00	0,00	0,00	0,00	0,00	0,00	0,00	0,00	0,00
2012-FUNDO MUNICIPAL DE SAUDE - FMS	147.496,98	0,00	0,00	0,00	0,00	0,00	0,00	0,00	0,00	0,00
2012-FUNDO MUN. DE ASSISTENCIA SOCIAL -	5.143,84	0,00	0,00	0,00	0,00	0,00	0,00	0,00	0,00	0,00
2012-FUNDO DE AGRICULTURA E RECURSOS HÍDR	0,00	0,00	0,00	0,00	0,00	0,00	0,00	0,00	0,00	0,00
2012-Gabinete do Prefeito	43.584,43	0,00	0,00	0,00	0,00	0,00	0,00	0,00	0,00	0,00
2013-Sec. de Administração e Finanças	265.271,66	0,00	0,00	0,00	0,00	0,00	0,00	0,00	0,00	0,00
2013-Sec. de Obras Viação e Serv Público	412.359,08	0,00	0,00	0,00	0,00	0,00	0,00	0,00	0,00	0,00
2013-FUNDEB	1.077.965,11	0,00	0,00	0,00	0,00	0,00	0,00	0,00	0,00	0,00
2013-Fundo Municipal de Educação - FME	350.644,20	0,00	0,00	0,00	0,00	0,00	0,00	0,00	0,00	0,00
2013-Fundo Municipal de Saúde - FMS	660.176,26	0,00	0,00	0,00	0,00	0,00	0,00	0,00	0,00	0,00
2013-Fundo Mun. de Assistência Social -	83.110,21	0,00	0,00	0,00	0,00	0,00	0,00	0,00	0,00	0,00
2013-Sec. de Agricultura e Recursos Hídric	12.443,25	0,00	0,00	0,00	0,00	0,00	0,00	0,00	0,00	0,00
Legislativo	0,00	0,00	0,00	0,00	0,00	0,00	0,00	0,00	0,00	0,00
Judiciário	0,00	0,00	0,00	0,00	0,00	0,00	0,00	0,00	0,00	0,00
Munistério Público	0,00	0,00	0,00	0,00	0,00	0,00	0,00	0,00	0,00	0,00
RESTOS A PAGAR (INTRA-ORÇAMENTÁRIO (II))	0,00	0,00	0,00	0,00	0,00	0,00	0,00	0,00	0,00	0,00
TOTAL (III)=(I)+(II)	1.132.926,68	2.905.554,20	0,00	2.146.201,55	1.992.279,33	1.095.482,05	602.437,65	513.130,45	0,00	1.184.789,25

FONTE: SISTEMA: Aspec Informática - UNIDADE RESPONSÁVEL: Prefeitura Municipal de Uruburetama - DATA DA EMISSÃO:28/03/2014 - HORA DA EMISSÃO:10:00:18


NOTAS: - Os movimentos de 'liquidação de restos a pagar', 'anulação de restos a pagar', 'anulação de pagamento' e 'reinscrição' não possuem colunas específicas neste modelo do SIM, tendo sido alocados na coluna mais semelhante.

- Mesmo que o balanço de 2014 esteja encerrado, neste relatório não constam os restos a pagar inscritos em 2014

RELATÓRIO RESUMIDO DA EXECUÇÃO ORÇAMENTÁRIO
DEMONSTRATIVO DOS RESTOS A PAGAR
POR PODER E ÓRGÃO
ORÇAMENTOS FISCAL E DA SEGURIDADE SOCIAL
1º bimestre de 2014 (Janeiro a Fevereiro)


LUIZ VLADEIRTON OLIVEIRA DE QUEIROZ FI
PREFEITO MUNICIPAL


ETCAM - ESCRITÓRIO TEC. CONTABIL & ASS.
CRC/CE 000437/0-0


LUIZ VLADEIRTON OLIVEIRA DE QUEIROZ
SEC. ADMINIST. PLANEJ. E FINANÇAS


FRANCISCO JOSE NUNES CARRILHO
CONTROLADOR GERAL

R\$ 1,00

RREO - ANEXO VIII (Lei 9.394/1996, Art.72)

	RECEITAS DO ENSINO		RECEITAS REALIZADAS			
	RECEITA RESULTANTE DE IMPOSTOS	PREVISÃO INICIAL	PREVISÃO ATUALIZADA (a)	NO BIMESTRE	ATÉ O BIMESTRE (b)	%(c) = (b/a)x100
1 - RECEITAS DE IMPOSTOS		660.635,00	660.635,00	82.588,47	82.588,47	12,50
1.1 - Receita resultante do imposto sobre a Propriedade Predial e Territorial Urbana - IPTU		9.035,00	9.035,00	24.846,26	24.846,26	275,00
1.1.1 - IPTU		4.035,00	4.035,00	9.881,69	9.881,69	244,90
1.1.2 - Multa, juros de mora e outros encargos do IPTU		0,00	0,00	0,00	0,00	0,00
1.1.3 - Dívida ativa do IPTU		5.000,00	5.000,00	14.964,57	14.964,57	299,29
1.1.4 - Multa, juros de mora, atualização monetária e outros encargos da dívida ativa do IPTU		0,00	0,00	0,00	0,00	0,00
1.1.5 - Deduções da receita do IPTU		0,00	0,00	0,00	0,00	0,00
1.2 - Receita resultante do imposto sobre transmissão 'inter vivos' - ITBI		31.900,00	31.900,00	300,00	300,00	0,94
1.2.1 - ITBI		31.900,00	31.900,00	300,00	300,00	0,94
1.2.2 - Multa, juros de mora e outros encargos do ITBI		0,00	0,00	0,00	0,00	0,00
1.2.3 - Dívida ativa do ITBI		0,00	0,00	0,00	0,00	0,00
1.2.4 - Multa, juros de mora, atualização monetária e outros encargos da dívida ativa do ITBI		0,00	0,00	0,00	0,00	0,00
1.3 - Receita resultante do imposto sobre serviços de qualquer natureza - ISS		147.000,00	147.000,00	24.606,77	24.606,77	16,74
1.3.1 - ISS		147.000,00	147.000,00	24.606,77	24.606,77	16,74
1.3.2 - Multa, juros de mora e outros encargos do ISS		0,00	0,00	0,00	0,00	0,00
1.3.3 - Dívida ativa do ISS		0,00	0,00	0,00	0,00	0,00
1.3.4 - Multa, juros de mora, atualização monetária e outros encargos da dívida ativa do ISS		0,00	0,00	0,00	0,00	0,00
1.4 - Receita resultante do imposto de renda retido na fonte - IRRF		472.700,00	472.700,00	32.835,44	32.835,44	6,95
1.4.1 - IRRF		472.700,00	472.700,00	32.835,44	32.835,44	6,95
1.4.2 - Multa, juros de mora e outros encargos do IRRF		0,00	0,00	0,00	0,00	0,00
1.4.3 - Dívida ativa do IRRF		0,00	0,00	0,00	0,00	0,00
1.4.4 - Multa, juros de mora, atualização monetária e outros encargos da dívida ativa do IRRF		0,00	0,00	0,00	0,00	0,00
1.4.5 - Deduções da receita do IRRF		0,00	0,00	0,00	0,00	0,00

	PREVISÃO INICIAL	PREVISÃO ATUALIZADA (a)	RECEITAS REALIZADAS		(c) = (b/a)x100 %
			NO BIMESTRE	ATÉ O BIMESTRE (b)	
1.5 - Receita resultante do imposto territorial rural - ITR	0,00	0,00	0,00	0,00	0,00
1.5.1 - ITR	0,00	0,00	0,00	0,00	0,00
1.5.2 - Multa, juros de mora e outros encargos do ITR	0,00	0,00	0,00	0,00	0,00
1.5.3 - Dívida ativa do ITR	0,00	0,00	0,00	0,00	0,00
1.5.4 - Multa, juros de mora, atualização monetária e outros encargos da dívida ativa do ITR	0,00	0,00	0,00	0,00	0,00
1.5.5 - Deduções da receita do ITR	0,00	0,00	0,00	0,00	0,00
2 - RECEITA DE TRANSFERÊNCIAS CONSTITUCIONAIS E LEGAIS	19.974.000,00	19.974.000,00	3.643.680,37	3.643.680,37	18,24
2.1 - Cota parte do FPM	15.958.300,00	15.958.300,00	2.988.931,14	2.988.931,14	18,73
2.1.1 - Parcela referente à CF, art. 159, I, alínea b	15.958.300,00	15.958.300,00	2.988.931,14	2.988.931,14	18,73
2.1.2 - Parcela referente à CF, art. 159, I, alínea d	0,00	0,00	0,00	0,00	0,00
2.2 - Cota parte do ICMS	3.690.100,00	3.690.100,00	563.238,03	563.238,03	15,26
2.3 - ICMS - desoneração - L.C. 87/1996	15.100,00	15.100,00	1.976,36	1.976,36	13,09
2.4 - Cota parte IPI - Exportação	12.800,00	12.800,00	1.803,89	1.803,89	14,09
2.5 - Cota parte ITR	7.600,00	7.600,00	1.164,06	1.164,06	15,32
2.6 - Cota parte IPVA	290.100,00	290.100,00	86.566,89	86.566,89	29,84
2.7 - Cota parte IOF-ouro	0,00	0,00	0,00	0,00	0,00
3 - TOTAL DA RECEITA DE IMPOSTOS (1 + 2)	20.634.635,00	20.634.635,00	3.726.268,84	3.726.268,84	18,06
RECEITAS ADICIONAIS PARA FINANCIAMENTO DO ENSINO					
4 - RECEITAS DE APLICAÇÃO FINANCEIRA DE OUTROS RECURSOS DE IMPOSTOS VINCULADOS AO ENSINO	0,00	0,00	0,00	0,00	0,00
5 - RECEITAS DE TRANSFERÊNCIAS DO FNDE	1.128.400,00	1.128.400,00	83.846,42	83.846,42	7,43
5.1 - Transferências do salário-educação	520.200,00	520.200,00	80.566,01	80.566,01	15,49
5.2 - Outras transferências do FNDE	608.200,00	608.200,00	0,00	0,00	0,00
5.3 - Aplicação financeira dos recursos do FNDE	0,00	0,00	3.280,41	3.280,41	0,00
6 - RECEITAS DE TRANSFERÊNCIAS DE CONVÊNIOS	150.000,00	150.000,00	0,00	0,00	0,00
6.1 - Transferências de convênios	150.000,00	150.000,00	0,00	0,00	0,00
6.2 - Aplicação financeira dos recursos de convênios	0,00	0,00	0,00	0,00	0,00
7 - RECEITA DE OPERAÇÕES DE CRÉDITO	0,00	0,00	0,00	0,00	0,00
8 - OUTRAS RECEITAS PARA FINANCIAMENTO DO ENSINO	0,00	0,00	0,00	0,00	0,00
9 - TOTAL DAS RECEITAS ADICIONAIS PARA FINANCIAMENTO DO ENSINO (4+5+6+7+8)	1.278.400,00	1.278.400,00	83.846,42	83.846,42	6,56

FUNDEB

RECEITAS DO FUNDEB	PREVISÃO INICIAL	PREVISÃO ATUALIZADA (a)	RECEITAS REALIZADAS		
			NO BIMESTRE	ATÉ O BIMESTRE (b)	(c) = (b/a)x100 %
10 - RECEITAS DESTINADAS AO FUNDEB	3.719.400,00	3.719.400,00	728.786,02	728.786,02	19,59
10.1 - Cota-parte FPM destinado ao Fundeb (20% de 2.1.1)	2.916.300,00	2.916.300,00	597.786,16	597.786,16	20,50
10.2 - Cota-parte ICMS destinado ao Fundeb (20% de 2.2)	738.000,00	738.000,00	112.695,63	112.695,63	15,27
10.3 - Cota-parte ICMS-desonerado destinado ao Fundeb (20% de 2.3)	3.000,00	3.000,00	393,26	393,26	13,18
10.4 - Cota-parte IPI destinado ao Fundeb (20% de 2.4)	2.600,00	2.600,00	362,78	362,78	13,95
10.5 - Cota-parte ITR destinado ao Fundeb (20% de (1.5 + 2.5))	1.500,00	1.500,00	232,80	232,80	15,52
10.5 - Cota-parte IPVA destinado ao Fundeb (20% de 2.6)	58.000,00	58.000,00	17.313,39	17.313,39	29,85
11 - RECEITAS RECEBIDAS DO FUNDEB	13.514.400,00	13.514.400,00	2.645.320,49	2.645.320,49	19,57
11.1 - Transferência de recursos do Fundeb	10.441.200,00	10.441.200,00	721.994,49	721.994,49	6,91
11.2 - Complementação da União ao Fundeb	3.073.200,00	3.073.200,00	1.913.203,25	1.913.203,25	62,25
11.3 - Receita de aplicação financeira dos recursos do Fundeb	0,00	0,00	10.122,75	10.122,75	0,00
12 - RESULTADO LÍQUIDO DAS TRANSFERÊNCIAS DO FUNDEB (11.1 - 10)	6.721.800,00	6.721.800,00	-6.791,53	-6.791,53	-0,10

[SE RESULTADO LÍQUIDO DA TRANSFERÊNCIA (11)>0] = ACRÉSCIMO RESULTANTE DAS TRANSFERÊNCIAS DO FUNDEB
 [SE RESULTADO LÍQUIDO DA TRANSFERÊNCIA (11)<0] = DECRÉSCIMO RESULTANTE DAS TRANSFERÊNCIAS DO FUNDEB

DESPESAS DO FUNDEB	DOTAÇÃO INICIAL	DOTAÇÃO ATUALIZADA (d)	DESPESAS LIQUIDADAS		
			NO BIMESTRE	ATÉ O BIMESTRE (e)	(f) = (e/d)x100 %
13-PAGAMENTO DOS PROFISSIONAIS DO MAGISTÉRIO	7.392.273,70	7.411.156,88	905.225,83	905.225,83	12,21
13.1 - Com educação infantil	0,00	0,00	0,00	0,00	0,00
13.2 - Com educação fundamental	7.392.273,70	7.411.156,88	905.225,83	905.225,83	12,21
14-OUTRAS DESPESAS	7.096.526,30	7.114.143,12	844.518,75	844.518,75	11,87
14.1 - Com educação infantil	200.000,00	200.000,00	0,00	0,00	0,00
14.2 - Com educação fundamental	6.896.526,30	6.914.143,12	844.518,75	844.518,75	12,21
15 - Total de despesas do Fundeb	14.488.800,00	14.525.300,00	1.749.744,58	1.749.744,58	12,05

DEDUÇÕES PARA FINS DO LIMITE DO FUNDEB PARA PAGAMENTO DOS PROFISSIONAIS DO MAGISTÉRIO

VALOR

RELATÓRIO RESUMIDO DA EXECUÇÃO ORÇAMENTÁRIA
 DEMONSTR. DAS RECEITAS E DESPESAS
 COM MANUTENÇÃO E DESENV. DO ENSINO - MDE
 ORÇAMENTOS FISCAL E DA SEGURIDADE SOCIAL
 1º Bimestre de 2014 (Janeiro a fevereiro)

Ceará
 Governo Municipal de Uruburetama
 Consolidado

Pag.: 0004

16- Restos a pagar inscritos no exercício sem disponibilidade financeira de recursos do Fundeb		0,00	
17- Despesas custeadas com o 'superavit' financeiro do exercício anterior, do Fundeb		66.117,33	
18- Total de deduções consideradas para fins do Limite do Fundeb (16+17)		66.117,33	

19- Mínimo de 60% do Fundeb na remuneração do magistério com educação infantil e ensino fundamental ((13-18)/11 x 100)% 31,72

CONTROLE DA UTILIZAÇÃO DE RECURSOS NO EXERCÍCIO SUBSEQUENTE

20- Recursos recebidos do fundeb em exercício anterior que não foram utilizados		0,00	
21- Despesas custeadas com o saldo do item 20 até o bimestre atual		0,00	

MANUTENÇÃO E DESENVOLVIMENTO DO ENSINO - DESPESAS CUSTEADAS COM A RECEITA RESULTANTE DE IMPOSTOS E RECURSOS DO FUNDEB

	PREVISÃO INICIAL	PREVISÃO ATUALIZADA (a)	RECEITAS REALIZADAS		(c) = (b/a) x 100
			NO BIMESTRE	ATÉ O BIMESTRE (b)	
RECEITAS COM AÇÕES TÍPICAS DE MDE	5.158.658,75	5.158.658,75	931.567,21	931.567,21	18,06
22- Impostos e transferências destinadas à MDE (25% de 3)					

DESPESAS COM AÇÕES TÍPICAS DE MDE


	DOTAÇÃO INICIAL	DOTAÇÃO ATUALIZADA (d)	DESPESAS LIQUIDADAS		(f) = (e/d) x 100
			NO BIMESTRE	ATÉ O BIMESTRE (e)	
DESPESAS COM AÇÕES TÍPICAS DE MDE					
23- Educação infantil	200.000,00	200.000,00	0,00	0,00	0,00
23.1 - Despesas custeadas com recursos do Fundeb	200.000,00	200.000,00	0,00	0,00	0,00
23.2 - Despesas custeadas com outros recursos de impostos	0,00	0,00	0,00	0,00	0,00
24- Ensino fundamental	17.203.900,00	17.240.400,00	2.033.664,10	2.033.664,10	11,80
24.1 - Despesas custeadas com recursos do Fundeb	14.388.800,00	14.325.300,00	1.749.744,58	1.749.744,58	12,21
24.2 - Despesas custeadas com outros recursos de impostos	2.915.100,00	2.915.100,00	283.919,52	283.919,52	9,74
25- Ensino médio	75.000,00	75.000,00	0,00	0,00	0,00
26- Ensino superior	0,00	0,00	0,00	0,00	0,00
27- Ensino profissional não integrado ao ensino regular	0,00	0,00	0,00	0,00	0,00
28- Outras	0,00	0,00	0,00	0,00	0,00


	29 - Total de despesas com ações típicas de MDE		29 - Total de despesas com ações típicas de MDE		VALOR	11,61		
	17.478.900,00	17.515.400,00	2.033.664,10	2.033.664,10				
DEDUÇÕES CONSIDERADAS PARA FINS DO LIMITE CONSTITUCIONAL DO MDE								
30-Resultado líquido das transferências do Fundeb					-6.791,53			
31-Despesas custeadas com a complementação do Fundeb no exercício					1.913.203,25			
32-Recetta de aplicação financeira dos recursos do Fundeb até o bimestre					10.122,75			
33-Despesas custeadas com superavit financeiro do exercício anterior do Fundeb					0,00			
34-Despesas custeadas com o superavit financeiro do exercício anterior, de outros recursos de impostos					51.983,46			
35-Restos a pagar inscritos no exercício sem disponibilidade financeira					0,00			
36-Cancelamento no exercício de restos a pagar inscritos com dispon. de recursos de impostos vinculados ao ensino					0,00			
37-Total das deduções para fins do limite constitucional					1.968.517,93			
38-Total das despesas para fins de limite ((23 + 24) - 37)					65.146,17			
39-Mínimo de 25% das receitas resultantes de impostos em MDE (38/3 x 100)%						1,75		
OUTRAS INFORMAÇÕES PARA CONTROLE								
	DOTAÇÃO INICIAL	DOTAÇÃO ATUALIZADA (d)	DESPESAS LIQUIDADAS		NO BIMESTRE	ATÉ O BIMESTRE (e)	%	(f) = (e/d)x100
			NO BIMESTRE	ATÉ O BIMESTRE				
40 - Despesas custeadas com a aplicação financeira de outros recursos de impostos vinculados ao ensino	0,00	0,00			0,00	0,00		0,00
41 - Despesas custeadas com a contribuição social do salário-educação	41.612,84	41.612,84			41.612,84	41.612,84		100,00
42 - Despesas custeadas com operações de crédito	0,00	0,00			0,00	0,00		0,00
43 - Despesas custeadas com outras receitas para financiamento do ensino	0,00	0,00			0,00	0,00		0,00
44 - Total de outras despesas custeadas com receitas adicionais para financiamento do ensino (40+41+42+43)	41.612,84	41.612,84			41.612,84	41.612,84		100,00
45 - Total geral de despesas com MDE (29+44)	17.520.512,84	17.557.012,84			2.075.276,94	2.075.276,94		11,82
RESTOS A PAGAR INSCRITOS COM DISPONIBILIDADE FINANCEIRA DE RECURSOS DE IMPOSTOS VINCULADOS AO ENSINO			A PAGAR ATÉ O BIMESTRE		CANCELADAS ATÉ (g)			


46 - Restos a pagar de despesas com MDE	357.699,83	0,00
FLUXO FINANCEIRO DOS RECURSOS		
38-SALDO FINANCEIRO DO FUNDEB EM 31 DE DEZEMBRO DO EXERCÍCIO ANTERIOR	678.491,62	0,00
38.1-(+) INGRESSO DE RECURSOS DO FUNDEB ATÉ O BIMESTRE	2.635.197,74	0,00
38.2-(-) PAGAMENTOS EFETUADOS ATÉ O BIMESTRE	2.509.697,85	0,00
38.3-(+) RECEITA DE APLICAÇÃO FINANCEIRA DOS RECURSOS DO FUNDEB ATÉ O BIMESTRE	10.122,75	0,00
39-(-) SALDO FINANCEIRO DO FUNDEB NO EXERCÍCIO ATUAL	814.114,26	0,00

FONTE: SISTEMA: Aspec Informática - UNIDADE RESPONSÁVEL: Prefeitura Municipal de Uruburetama - DATA DA EMISSÃO: 28/03/2014 - HORA DA EMISSÃO: 10:14:34

Notas: - O item 35 exibirá, nos bimestres anteriores a dezembro, o 'valor liquidado e a pagar', sem disponibilidade financeira, para que já se tenha uma 'prévia' do valor que que será deduzido em dezembro. Isto permite que se tenha conhecimento antecipado de deduções que se seriam exibidas em dezembro.


 LUIZ VLADEIRTON OLIVEIRA DE QUEIROZ FI ETCAM - ESCRITÓRIO TEC. CONTABIL & ASS.
 PREFEITO MUNICIPAL CRC/CE 000437/0-0


 FRANCISCO JOSE NUNES CARRILHO
 CONTROLADOR GERAL


 LUIZ VLADEIRTON OLIVEIRA DE QUEIROZ
 SEC. ADMINIST. PLANEJ. E FINANÇAS

RREO - ANEXO IX (LRF, Art.53, parágrafo 1, inciso I)

R\$ 1,00

RECEITAS	PREVISÃO ATUALIZADA (a)	RECEITAS REALIZADAS Até o bimestre (b)	SALDO A REALIZAR (a-b)																									
RECEITAS DE OPERAÇÕES DE CRÉDITO (I)	0,00	0,00	0,00																									
DESPESAS	<table border="1"> <thead> <tr> <th rowspan="2">DOTAÇÃO ATUALIZADA (d)</th> <th colspan="2">DESPESAS EXECUTADAS Até o Bimestre</th> <th rowspan="2">SALDO A EXECUTAR (g)=(d)-(e+f)</th> </tr> <tr> <th>LIQUIDADAS (e)</th> <th>INSCRITAS EM RESTOS A PAGAR NÃO PROCESSADOS (f)</th> </tr> </thead> <tbody> <tr> <td>DESPESAS DE CAPITAL</td> <td>6.898.800,00</td> <td>104.127,73</td> <td>42.379,39</td> <td>6.752.292,88</td> </tr> <tr> <td>(-) Incentivos Fiscais a Contribuinte</td> <td>0,00</td> <td>0,00</td> <td>0,00</td> <td>0,00</td> </tr> <tr> <td>(-) Incentivos Fiscais a Contribuinte por Instituições Financeiras</td> <td>0,00</td> <td>0,00</td> <td>0,00</td> <td>0,00</td> </tr> <tr> <td>DESPESAS DE CAPITAL LÍQUIDAS (II)</td> <td>6.898.800,00</td> <td>104.127,73</td> <td>42.379,39</td> <td>6.752.292,88</td> </tr> </tbody> </table>		DOTAÇÃO ATUALIZADA (d)	DESPESAS EXECUTADAS Até o Bimestre		SALDO A EXECUTAR (g)=(d)-(e+f)	LIQUIDADAS (e)	INSCRITAS EM RESTOS A PAGAR NÃO PROCESSADOS (f)	DESPESAS DE CAPITAL	6.898.800,00	104.127,73	42.379,39	6.752.292,88	(-) Incentivos Fiscais a Contribuinte	0,00	0,00	0,00	0,00	(-) Incentivos Fiscais a Contribuinte por Instituições Financeiras	0,00	0,00	0,00	0,00	DESPESAS DE CAPITAL LÍQUIDAS (II)	6.898.800,00	104.127,73	42.379,39	6.752.292,88
DOTAÇÃO ATUALIZADA (d)	DESPESAS EXECUTADAS Até o Bimestre			SALDO A EXECUTAR (g)=(d)-(e+f)																								
	LIQUIDADAS (e)	INSCRITAS EM RESTOS A PAGAR NÃO PROCESSADOS (f)																										
DESPESAS DE CAPITAL	6.898.800,00	104.127,73	42.379,39	6.752.292,88																								
(-) Incentivos Fiscais a Contribuinte	0,00	0,00	0,00	0,00																								
(-) Incentivos Fiscais a Contribuinte por Instituições Financeiras	0,00	0,00	0,00	0,00																								
DESPESAS DE CAPITAL LÍQUIDAS (II)	6.898.800,00	104.127,73	42.379,39	6.752.292,88																								
RESULTADO PARA APURAÇÃO DA REGRA DE OURO (III)=(I-II)	-6.898.800,00	-146.507,12	-6.752.292,88																									

Obs: Caso este demonstrativo seja listado em mês diferente de dezembro, a coluna 'inscritas em restos a pagar não processado' conterá o saldo do empenhado a liquidar.

FONTE: SISTEMA: ASPEC Informática - UNIDADE RESPONSÁVEL: Prefeitura Municipal de Uruburetama DATA DA EMISSÃO: 28/03/2014 - HORA DA EMISSÃO: 12:03:17



LUIZ VLADEIRTON OLIVEIRA DE QUEIROZ FI
 PREFEITO MUNICIPAL



ETCAN - ESCRITÓRIO TEC. CONTÁBIL & ASS.
 CRC/CE 000437/0-0

RELATÓRIO RESUMIDO DA EXECUÇÃO ORÇAMENTÁRIA
DEMONSTRATIVO DAS RECEITAS DE OPERAÇÕES DE CRÉDITO E DESPESAS DE CAPITAL
ORÇAMENTO FISCAL E DA SEGURIDADE SOCIAL
1º bimestre de 2014 (Janeiro a Fevereiro)

RREO - ANEXO IX (LRF, Art.53, parágrafo 1, inciso I)

R\$ 1,00



LUIZ VLADEIRTON OLIVEIRA DE QUEIROZ
SEC. ADMINIST. PLANEJ. E FINANÇAS




FRANCISCO JOSE NUNES CARRILHO
CONTROLADOR GERAL

RREO - ANEXO XI (LRF, Art.53, parágrafo 1º inciso III)

R\$ 1,00

RECEITAS	PREVISÃO ATUALIZADA (a)	RECEITAS REALIZADAS (b)	SALDO A REALIZAR (c)=(a-b)	DESPESAS EXECUTADAS Até o Bimestre		SALDO A EXECUTAR (g)=(d)-(e+f)
				LIQUIDADAS (e)	INSCRITAS EM RESTOS A PAGAR NÃO PROCESSADOS (f)	
RECEITAS DE CAPITAL - ALIENAÇÃO DE ATIVOS	0,00	0,00	0,00			
Alienação de bens móveis	0,00	0,00	0,00			
Alienação de bens imóveis	0,00	0,00	0,00			
DESPESAS (APLICAÇÃO DOS RECURSOS DA ALIENAÇÃO DE ATIVOS)						
APLICAÇÃO DOS RECURSOS DA ALIENAÇÃO DE ATIVOS						
DESPESAS DE CAPITAL						
Investimentos						
Inversões financeiras						
Amortização de dívidas						
DESPESAS CORRENTES DO REGIME DE PREVIDÊNCIA						
Regime Próprio de Previdência dos Servidores						
SALDO FINANCEIRO A APLICAR	<EXERCÍCIO ANTERIOR> (h)	<EXERCÍCIO> (i) = (b) - (e+f)	SALDO ATUAL (j)=(h+i)			
VALOR (III)						

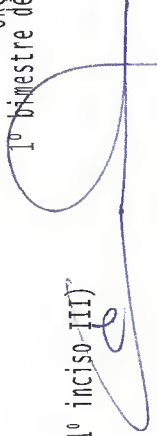
FONTE: SISTEMA: Aspec Informática - UNIDADE RESPONSÁVEL: Prefeitura Municipal de Uruburetama - DATA DA EMISSÃO:28/03/2014 - HORA DA EMISSÃO:12:03:55


 LUIZ VADEIRTON OLIVEIRA DE QUEIROZ FI
 PREFEITO MUNICIPAL


 ETCAM - ESCRITÓRIO TEC. CONTABIL & ASS.
 CRC/CE 000437/0-0

RREO - ANEXO XI (LRF, Art.53, parágrafo 1º inciso-III)

R\$ 1,00



LUIZ VLADEIRTON OLIVEIRA DE QUEIROZ
SEC. ADMINIST. PLANEJ. E FINANÇAS



FRANCISCO JOSE NUNES CARRILHO
CONTROLADOR GERAL

RREO - ANEXO XII(LC 141/2012, art.35)

R\$ 1,00

RECEITAS	PREVISÃO INICIAL	PREVISÃO ATUALIZADA (a)	RECEITAS REALIZADAS	
			ATÉ O BIMESTRE (b)	% (c) = (b/a)x100
RECEITAS DE IMPOSTOS LÍQUIDA (I)	660.635,00	660.635,00	82.588,47	12,50
Imposto Predial e Territorial Urbano - IPTU	4.035,00	4.035,00	9.881,69	244,90
Imposto sobre Transmissão de Bens Intervivos - ITBI	31.900,00	31.900,00	300,00	0,94
Imposto sobre Serviços de Qualquer Natureza - ISS	147.000,00	147.000,00	24.606,77	16,74
Imposto de Renda Retido na Fonte - IRRF	472.700,00	472.700,00	32.835,44	6,95
Imposto Territorial Rural - ITR	0,00	0,00	0,00	0,00
Multas, juros de mora e outros encargos de impostos	0,00	0,00	0,00	0,00
Dívida ativa de impostos	5.000,00	5.000,00	14.964,57	299,29
Multas, juros de mora, atualização monetária e outros encargos da dívida ativa de impostos	0,00	0,00	0,00	0,00
RECEITAS DE TRANSFERÊNCIAS CONSTITUCIONAIS E LEGAIS (II)	19.974.000,00	19.974.000,00	3.643.680,37	18,24
Cota Parte FPM	15.958.300,00	15.958.300,00	2.988.931,14	18,73
Cota Parte ITR	7.600,00	7.600,00	1.164,06	15,32
Cota Parte IPVA	290.100,00	290.100,00	86.566,89	29,84
Cota Parte ICMS	3.690.100,00	3.690.100,00	563.238,03	15,26
Cota Parte IPI - Exportação	12.800,00	12.800,00	1.803,89	14,09
Compensações Financeiras Provenientes de Impostos e Transferências constitucionais	15.100,00	15.100,00	1.976,36	13,09
Desoneração ICMS	15.100,00	15.100,00	1.976,36	13,09
Outras	0,00	0,00	0,00	0,00
TOTAL DE RECEITAS PARA PURAÇÃO DA APLICAÇÃO EM AÇÕES E SERVIÇOS PÚBLICOS DE SAÚDE(III) = I+II	20.634.635,00	20.634.635,00	3.726.268,84	18,06
RECEITAS ADICIONAIS PARA FINANCIAMENTO DA SAÚDE				
TRANSFERÊNCIAS DE RECURSOS DO SISTEMA ÚNICO DE SAÚDE - SUS (II)				
Da União para o município	3.754.900,00	3.754.900,00	711.018,25	18,94
Do estado para o município	3.603.900,00	3.603.900,00	711.018,25	19,73
Provenientes de outros Municípios	150.000,00	150.000,00	0,00	0,00
Outras receitas do SUS	0,00	0,00	0,00	0,00
Outras receitas do SUS	1.000,00	1.000,00	0,00	0,00
RECEITAS DE OPERAÇÕES DE CRÉDITO VINCULADAS À SAÚDE	0,00	0,00	0,00	0,00

OUTRAS RECEITAS ORÇAMENTÁRIAS	39.786.880,00	39.786.880,00	5.908.736,08	14,85
TOTAL DE RECEITAS ADICIONAIS PARA FINANCIAMENTO DA SAÚDE	44.202.415,00	44.202.415,00	6.702.342,80	15,16


DESPESAS COM SAÚDE (por grupo de natureza de despesa)	DOTAÇÃO INICIAL	DOTAÇÃO ATUALIZADA (c)	DESPESAS LIQUIDADAS	
			ATÉ O BIMESTRE (d)	% (e) = (d/c)x100
DESPESAS CORRENTES	9.793.400,00	9.760.400,00	1.617.423,07	16,57
Pessoal e encargos sociais	5.823.300,00	5.823.300,00	1.133.327,02	19,46
Juros e encargos da dívida	0,00	0,00	0,00	0,00
Outras despesas correntes	3.970.100,00	3.937.100,00	484.096,05	12,30
DESPESAS DE CAPITAL	801.000,00	801.000,00	4.894,28	0,61
Investimentos	801.000,00	801.000,00	4.894,28	0,61
Inversões financeiras	0,00	0,00	0,00	0,00
Amortização de dívidas	0,00	0,00	0,00	0,00
TOTAL DE DESPESAS COM SAÚDE (IV)	10.594.400,00	10.561.400,00	1.622.317,35	15,36

DESPESAS PRÓPRIAS COM AÇÕES E SERVIÇOS PÚBLICOS DE SAÚDE	DOTAÇÃO INICIAL	DOTAÇÃO ATUALIZADA	DESPESAS LIQUIDADAS	
			ATÉ O BIMESTRE (e)	% (e/v(e))x100
DESPESAS COM SAÚDE (V) = (IV)	10.594.400,00	10.561.400,00	1.622.317,35	100,00
(-) DESPESAS COM INATIVOS E PENSIONISTAS	0,00	0,00	0,00	0,00
(-) DESPESAS CUSTEADAS COM OUTROS RECURSOS DESTINADOS À SAÚDE	711.018,25	711.018,25	711.018,25	43,83
Recursos de transferências do sistema único de saúde - SUS	711.018,25	711.018,25	711.018,25	43,83
Recursos de operações de crédito	0,00	0,00	0,00	0,00
Outros recursos	0,00	0,00	0,00	0,00
(-) RESTOS A PAGAR INSCRITOS NO EXERCÍCIO SEM DISPONIBILIDADE FINANCEIRA DE RECURSOS PRÓPRIOS VINCULADOS	9.883.381,75	9.850.381,75	520.183,85	32,06
TOTAL DE DESPESAS PRÓPRIAS COM AÇÕES E SERVIÇOS PÚBLICOS DE SAÚDE (VI)	9.883.381,75	9.850.381,75	391.115,25	24,11

RESTOS A PAGAR INSCRITOS COM DISPONIBILIDADE FINANCEIRA DE RECURSO PRÓPRIO VINCULADO

CONTROLE DE RESTOS A PAGAR VINCULADOS À SAÚDE

	INSCRITOS EM EXERCÍCIOS ANTERIORES		CANCELADO NO EXERC. ATUAL (f)	
	INSCRITOS EM EXERC. ANTERIORES			
RESTOS A PAGAR DE DESPESAS PRÓPRIAS COM AÇÕES E SERVIÇOS PÚBLICOS DE SAÚDE (VII)	1.630.838,42		0,00	
PARTICIPAÇÃO DAS DESPESAS COM AÇÕES E SERVIÇOS PÚBLICOS DE SAÚDE NA RECEITA DE IMPOSTOS LÍQUIDA E TRANSFERÊNCIAS CONSTITUCIONAIS E LEGAIS - LIMITE CONSTITUCIONAL (%) $((VI-VII(f))/III)*100$				
			10,50	
DESPESAS COM SAÚDE (por subfunção)	DOTAÇÃO INICIAL	DOTAÇÃO ATUALIZADA	DESPESAS LIQUIDADAS	
			ATÉ O BIMESTRE (g)	% (g/total g) x100
Atenção básica	6.439.000,00	6.327.000,00	487.589,91	30,06
Assistência hospitalar e ambulatorial	2.348.000,00	2.311.500,00	473.227,43	29,17
Suporte profilático e terapêutico	0,00	0,00	0,00	0,00
Vigilância sanitária	284.800,00	282.700,00	47.726,73	2,94
Vigilância epidemiológica	0,00	0,00	0,00	0,00
Alimentação e nutrição	0,00	0,00	0,00	0,00
Outras subfunções	1.522.600,00	1.640.200,00	613.773,28	37,83
TOTAL DE DESPESAS	10.594.400,00	10.561.400,00	1.622.317,35	100,00
FONTE: SISTEMA: Aspec Informática - UNIDADE RESPONSÁVEL: Prefeitura Municipal de Uruburetama - DATA DA EMISSÃO: 28/03/2014 - HORA DA EMISSÃO: 10:28:04				


 LUIZ VLADEIRTON OLIVEIRA DE QUEIROZ FI
 PREFEITO MUNICIPAL


 FRANCISCO JOSE NUNES CARRILHO
 CONTROLADOR GERAL


 LUIZ VLADEIRTON OLIVEIRA DE QUEIROZ
 SEC. ADMINIST. PLANEJ. E FINANÇAS


 FRANCISCO JOSE NUNES CARRILHO
 CONTROLADOR GERAL