

Ceará
Governo Municipal de Uruburetama
Consolidado

RELATÓRIO RESUMIDO DA EXECUÇÃO ORÇAMENTÁRIA
BALANÇO ORÇAMENTÁRIO
ORÇAMENTOS FISCAL E DA SEGURIDADE SOCIAL
1º bimestre de 2013 (Janeiro a Fevereiro)

Pag.: 0001

RREO - ANEXO I (LRF, Art 52, inciso I, alínea 'a' e 'b' do inciso II e § 1o.)

R\$ 1,00

RECEITAS ORÇAMENTÁRIAS	PREVISÃO INICIAL	PREVISÃO ATUALIZADA (a)	RECEITAS REALIZADAS				SALDO A REALIZAR (a-c)
			NO BIMESTRE (b)	% b/a	ATÉ O BIMESTRE (c)	% c/a	
RECEITAS (exceto intra-orçamentárias) (I)	36.439.721,00	36.439.721,00	6.012.995,90	16,50	6.012.995,90	16,50	30.426.725,10
RECEITAS CORRENTES	33.003.775,00	33.003.775,00	6.012.995,90	18,22	6.012.995,90	18,22	26.990.779,10
RECEITA TRIBUTÁRIA	692.719,00	692.719,00	46.892,56	6,77	46.892,56	6,77	645.826,44
Impostos	659.839,00	659.839,00	44.940,95	6,81	44.940,95	6,81	614.898,05
Taxas	16.393,00	16.393,00	1.951,61	11,91	1.951,61	11,91	14.441,39
Contribuição de melhoria	16.487,00	16.487,00	0,00	0,00	0,00	0,00	16.487,00
RECEITA DE CONTRIBUIÇÕES	41.174,00	41.174,00	68.531,30	166,44	68.531,30	166,44	-27.357,30
Contribuições sociais	207,00	207,00	0,00	0,00	0,00	0,00	207,00
Contribuições de iluminação pública	40.967,00	40.967,00	68.531,30	167,28	68.531,30	167,28	-27.564,30
RECEITA PATRIMONIAL	269.552,00	269.552,00	20.160,43	7,48	20.160,43	7,48	249.391,57
Receitas imobiliárias	3.076,00	3.076,00	0,00	0,00	0,00	0,00	3.076,00
Receitas de valores mobiliários	256.343,00	256.343,00	20.160,43	7,86	20.160,43	7,86	236.182,57
Outras receitas patrimoniais	10.133,00	10.133,00	0,00	0,00	0,00	0,00	10.133,00
RECEITA DE SERVIÇOS	70.711,00	70.711,00	60,76	0,09	60,76	0,09	70.650,24
TRANSFERÊNCIAS CORRENTES	31.799.106,00	31.799.106,00	5.873.502,82	18,47	5.873.502,82	18,47	25.925.603,18
Transferências intergovernamentais	31.397.839,00	31.397.839,00	5.814.687,82	18,52	5.814.687,82	18,52	25.583.151,18
Transferências de convênios	401.267,00	401.267,00	58.815,00	14,66	58.815,00	14,66	342.452,00
OUTRAS RECEITAS CORRENTES	130.513,00	130.513,00	3.848,03	2,95	3.848,03	2,95	126.664,97
Multa e juros de mora	67.223,00	67.223,00	48,04	0,07	48,04	0,07	67.174,96
Indenizações e restituições	22.467,00	22.467,00	9,04	0,04	9,04	0,04	22.457,96
Receita da dívida ativa	29.577,00	29.577,00	3.790,95	12,82	3.790,95	12,82	25.786,05
Receitas correntes diversas	11.246,00	11.246,00	0,00	0,00	0,00	0,00	11.246,00
RECEITAS DE CAPITAL	3.435.946,00	3.435.946,00	0,00	0,00	0,00	0,00	3.435.946,00
ALIENAÇÃO DE BENS	19.463,00	19.463,00	0,00	0,00	0,00	0,00	19.463,00
Alienação de bens móveis	8.014,00	8.014,00	0,00	0,00	0,00	0,00	8.014,00
Alienação de bens imóveis	11.449,00	11.449,00	0,00	0,00	0,00	0,00	11.449,00
TRANSFERÊNCIAS DE CAPITAL	3.416.483,00	3.416.483,00	0,00	0,00	0,00	0,00	3.416.483,00
Transferências intergovernamentais	2.169.822,00	2.169.822,00	0,00	0,00	0,00	0,00	2.169.822,00
Transferências de convênios	1.246.661,00	1.246.661,00	0,00	0,00	0,00	0,00	1.246.661,00
RECEITAS (intra-orçamentárias) (II)	0,00	0,00	0,00	0,00	0,00	0,00	0,00
RECEITAS CORRENTES	0,00	0,00	0,00	0,00	0,00	0,00	0,00





PREFEITURA MUNICIPAL DE URUBURETAMA
UM NOVO TEMPO CHEGOU!

Ceará
Governo Municipal de Uruburetama
Consolidado

RELATÓRIO RESUMIDO DA EXECUÇÃO ORÇAMENTÁRIA
BALANÇO ORÇAMENTÁRIO
ORÇAMENTOS FISCAL E DA SEGURIDADE SOCIAL
1º bimestre de 2013 (Janeiro a Fevereiro)

Pag.: 0002

RECEITAS DE CAPITAL	0,00	0,00	0,00	0,00	0,00	0,00	0,00
SUBTOTAL DAS RECEITAS (III) = (I + II)	36.439.721,00	36.439.721,00	6.012.995,90	16,50	6.012.995,90	16,50	30.426.725,10
OPERAÇÕES DE CRÉDITO / REFINANCIAMENTO (IV)							
OPERAÇÕES DE CRÉDITO INTERNAS							
Para refinanciamento da dívida mobiliária							
Para refinanciamento da dívida contratual							
OPERAÇÕES DE CRÉDITO EXTERNAS							
Para refinanciamento da dívida mobiliária							
Para refinanciamento da dívida contratual							
SUBTOTAL COM REFINANCIAMENTO (V) = (III + IV)	36.439.721,00	36.439.721,00	6.012.995,90	16,50	6.012.995,90	16,50	30.426.725,10
DÉFICIT (VI)	-	-	-	-	0,00	-	-
TOTAL (VII) = (V+VI)	36.439.721,00	36.439.721,00	6.012.995,90	16,50	6.012.995,90	-	-
SALDOS DE EXERCÍCIOS ANTERIORES (utilizados para créditos adicionais)							
Superávit financeiro	-	-	-	-	0,00	-	-
Reabertura de créditos adicionais	-	-	-	-	0,00	-	-

DESPESAS ORÇAMENTÁRIAS	DOTAÇÃO INICIAL (d)	CRÉDITOS ADICIONAIS (*) (e)	DOTAÇÃO ATUALIZADA (f)=(d+e)	DESPESAS EMPENHADAS		DESPESAS LIQUIDADAS		%	SALDO A LIQUIDAR (f-g)
				NO BIMESTRE	ATÉ O BIMESTRE	NO BIMESTRE	ATÉ O BIMESTRE (g)		
DESPESAS (exceto intra-orçamentárias)(VIII)	36.439.721,00	0,00	36.439.721,00	7.966.207,80	7.966.207,80	3.463.229,22	3.463.229,22	9,50	32.976.491,78
DESPESAS CORRENTES	31.584.486,12	-483.400,00	31.101.086,12	7.428.777,69	7.428.777,69	3.436.820,49	3.436.820,49	11,05	27.664.265,63
Pessoal e encargos so	20.013.721,27	-3.970,00	20.009.751,27	5.055.666,30	5.055.666,30	2.424.295,97	2.424.295,97	12,12	17.585.455,30
Juros e encargos da d	10.500,00	0,00	10.500,00	0,00	0,00	0,00	0,00	0,00	10.500,00
Outras despesas corre	11.560.264,85	-479.430,00	11.080.834,85	2.373.111,39	2.373.111,39	1.012.524,52	1.012.524,52	9,14	10.068.310,33
DESPESAS DE CAPITAL	4.688.077,88	483.400,00	5.171.477,88	537.430,11	537.430,11	26.408,73	26.408,73	0,51	5.145.069,15
Investimentos	3.819.745,88	483.400,00	4.303.145,88	517.430,11	517.430,11	22.550,11	22.550,11	0,52	4.280.595,77



PREFEITURA MUNICIPAL DE URUBURETAMA
UM NOVO TEMPO CHEGOU!

Ceará
Governo Municipal de Uruburetama
Consolidado

RELATÓRIO RESUMIDO DA EXECUÇÃO ORÇAMENTÁRIA
BALANÇO ORÇAMENTÁRIO
ORÇAMENTOS FISCAL E DA SEGURIDADE SOCIAL
1º bimestre de 2013 (Janeiro a Fevereiro)

Pag.: 0003

Inversões financeiras	30.193,00	0,00	30.193,00	0,00	0,00	0,00	0,00	0,00	30.193,00
Amortização de dívida	838.139,00	0,00	838.139,00	20.000,00	20.000,00	3.858,62	3.858,62	0,46	834.280,38
Reserva de contingência	167.157,00	0,00	167.157,00	0,00	0,00	0,00	0,00	0,00	167.157,00
DESPESAS (intra-orçamentárias)(IX)	0,00	0,00	0,00	0,00	0,00	0,00	0,00	0,00	0,00
DESPESAS CORRENTES	0,00	0,00	0,00	0,00	0,00	0,00	0,00	0,00	0,00
DESPESAS DE CAPITAL	0,00	0,00	0,00	0,00	0,00	0,00	0,00	0,00	0,00
SUBTOTAL DAS DESPESAS(X)=(VIII+IX)	36.439.721,00	0,00	36.439.721,00	7.966.207,80	7.966.207,80	3.463.229,22	3.463.229,22	9,50	32.976.491,78
AMORTIZAÇÃO DA DÍVIDA / REFINANCIAMENTO (XI)									
AMORT. DA DÍVIDA INTER									
Dívida mobiliária									
Outras dívidas									
AMORT. DA DÍVIDA EXTER									
Dívida mobiliária									
Outras dívidas									
SUBTOTAL COM REFINANCIAMENTO (XII)=(X+XI)	36.439.721,00	0,00	36.439.721,00	7.966.207,80	7.966.207,80	3.463.229,22	3.463.229,22	9,50	32.976.491,78
SUPERAVIT (XIII)	-	-	-	-	-	-	2.549.766,68	-	-
TOTAL (XIV)=(XII+XIII)	36.439.721,00	0,00	36.439.721,00	7.966.207,80	7.966.207,80	3.463.229,22	6.012.995,90	-	-

Notas: (*) - No modelo da STN inexistente coluna para reduções de dotação. Por este motivo, as reduções foram deduzidas na própria coluna de 'Créditos adicionais', motivo pelo qual esta coluna poderá conter valores negativos, não sendo portanto nenhum erro ser exibido valores negativos na coluna 'Créditos adicionais'.



PREFEITURA MUNICIPAL DE URUBURETAMA
UM NOVO TEMPO CHEGOU!

Ceará
Governo Municipal de Uruburetama
Consolidado

RELATÓRIO RESUMIDO DA EXECUÇÃO ORÇAMENTÁRIO
BALANÇO ORÇAMENTÁRIO
ORÇAMENTOS FISCAL E DA SEGURIDADE SOCIAL
1º bimestre de 2013 (Janeiro a Fevereiro)

Pag.: 0004

LUIZ VLADEIRTON OLIVEIRA DE QUEIROZ FI
PREFEITO MUNICIPAL

MAXCONTA ASSESSORIA CONSULTORIA MUNICI
CONTADOR

LUIZ VLADEIRTON OLIVEIRA DE QUEIROZ
SEC. ADMINIST. PLANÉJ. E FINANÇAS

MARCOS JUNIOR SANTOS LOPES
CONTROLADOR INTERNO

Ceará
Governo Municipal de Uruburetama
Consolidado

RELATÓRIO RESUMIDO DA EXECUÇÃO ORÇAMENTÁRIA
DEMONSTRATIVO DA EXECUÇÃO DAS DESPESAS POR FUNÇÃO/SUBFUNÇÃO
ORÇAMENTO FISCAL E DA SEGURIDADE SOCIAL
1º bimestre de 2013 (Janeiro a Fevereiro)

Pag.: 0001

RREO - Anexo II (LRF, Art.52, inciso II, alínea 'c')

R\$ 1,00

FUNÇÃO / SUBFUNÇÃO	DOTAÇÃO INICIAL	DOTAÇÃO ATUALIZADA (a)	DESPESAS EMPENHADAS		DESPESAS LIQUIDADAS		% b/total b	% (b/a)	SALDO A LIQUIDAR (a-b)
			NO BIMESTRE	ATÉ O BIMESTRE	NO BIMESTRE	ATÉ O BIMESTRE (b)			
DESPESAS (EXCETO INTRA-ORÇAMENTARIAS) (I)	36.439.721,00	36.439.721,00	7.966.207,80	7.966.207,80	3.463.229,22	3.463.229,22	100,00	9,50	32.976.491,78
LEGISLATIVA	1.236.920,00	1.236.920,00	0,00	0,00	0,00	0,00	0,00	0,00	1.236.920,00
Ação Legislativa	1.236.920,00	1.236.920,00	0,00	0,00	0,00	0,00	0,00	0,00	1.236.920,00
ADMINISTRAÇÃO	1.937.286,27	1.937.286,27	708.708,19	708.708,19	385.258,38	385.258,38	11,12	19,89	1.552.027,89
Administração Geral	1.937.286,27	1.937.286,27	708.708,19	708.708,19	385.258,38	385.258,38	11,12	19,89	1.552.027,89
ASSISTÊNCIA SOCIAL	2.242.675,00	2.242.675,00	282.272,31	282.272,31	156.133,09	156.133,09	4,51	6,96	2.086.541,91
Administração Geral	101.816,00	101.816,00	0,00	0,00	0,00	0,00	0,00	0,00	101.816,00
Assistência ao Idoso	18.297,00	18.297,00	3.334,00	3.334,00	3.334,00	3.334,00	0,10	18,22	14.963,00
Assistência ao Portador de	11.384,00	11.384,00	0,00	0,00	0,00	0,00	0,00	0,00	11.384,00
Assistência à Criança e ao	308.254,00	308.254,00	4.800,00	4.800,00	400,00	400,00	0,01	0,13	307.854,00
Assistência Comunitária	1.760.124,00	1.760.124,00	274.138,31	274.138,31	152.399,09	152.399,09	4,40	8,66	1.607.724,91
Fomento ao Trabalho	42.800,00	42.800,00	0,00	0,00	0,00	0,00	0,00	0,00	42.800,00
PREVIDÊNCIA SOCIAL	581.294,00	581.294,00	199.000,00	199.000,00	51.212,50	51.212,50	1,48	8,81	530.081,50
Previdência Básica	313.215,00	313.215,00	99.000,00	99.000,00	0,00	0,00	0,00	0,00	313.215,00
Previdência do Regime Esta	268.079,00	268.079,00	100.000,00	100.000,00	51.212,50	51.212,50	1,48	19,10	216.866,50
SAÚDE	8.715.553,73	8.745.553,73	2.067.022,16	2.067.022,16	923.881,46	923.881,46	26,68	10,56	7.821.672,27
Administração Geral	1.048.947,00	846.947,00	333.627,91	333.627,91	109.337,88	109.337,88	3,16	12,91	737.609,12
Atenção Básica	6.909.427,73	6.778.427,73	1.191.528,30	1.191.528,30	713.384,44	713.384,44	20,60	10,52	6.065.043,29
Assistência Hospitalar e A	607.943,00	970.943,00	479.240,75	479.240,75	77.905,94	77.905,94	2,25	8,02	893.037,06
Vigilância Sanitária	149.236,00	149.236,00	62.625,20	62.625,20	23.253,20	23.253,20	0,67	15,58	125.982,80
TRABALHO	112.445,00	112.445,00	100.000,00	100.000,00	0,00	0,00	0,00	0,00	112.445,00
Proteção e Benefícios ao T	112.445,00	112.445,00	100.000,00	100.000,00	0,00	0,00	0,00	0,00	112.445,00
EDUCAÇÃO	15.673.641,00	15.658.641,00	3.975.120,95	3.975.120,95	1.520.582,91	1.520.582,91	43,91	9,71	14.138.058,09
Administração Geral	1.453.207,00	1.453.207,00	844.587,86	844.587,86	100.648,85	100.648,85	2,91	6,93	1.352.558,15
Alimentação e Nutrição	384.586,00	384.586,00	0,00	0,00	0,00	0,00	0,00	0,00	384.586,00
Ensino Fundamental	11.560.738,00	11.426.738,00	2.829.384,85	2.829.384,85	1.203.870,40	1.203.870,40	34,76	10,54	10.222.867,60
Ensino Médio	87.438,00	87.438,00	0,00	0,00	0,00	0,00	0,00	0,00	87.438,00
Ensino Superior	28.863,00	28.863,00	0,00	0,00	0,00	0,00	0,00	0,00	28.863,00



Ceará
Governo Municipal de Uruburetama
Consolidado

RELATÓRIO RESUMIDO DA EXECUÇÃO ORÇAMENTÁRIA
DEMONSTRATIVO DA EXECUÇÃO DAS DESPESAS POR FUNÇÃO/SUBFUNÇÃO
ORÇAMENTO FISCAL E DA SEGURIDADE SOCIAL
1º bimestre de 2013 (Janeiro a Fevereiro)

Pag.: 0002

RREO - Anexo II (LRF, Art.52, inciso II, alínea 'c')

R\$ 1,00

FUNÇÃO / SUBFUNÇÃO	DOTAÇÃO INICIAL	DOTAÇÃO ATUALIZADA (a)	DESPESAS EMPENHADAS		DESPESAS LIQUIDADAS		%	%	SALDO A LIQUIDAR (a-b)
			NO BIMESTRE	ATÉ O BIMESTRE	NO BIMESTRE	ATÉ O BIMESTRE (b)			
Educação Infantil	1.410.552,00	1.529.552,00	299.333,24	299.333,24	216.063,66	216.063,66	6,24	14,13	1.313.488,34
Educação de Jovens e Adult	612.765,00	612.765,00	1.815,00	1.815,00	0,00	0,00	0,00	0,00	612.765,00
Educação Especial	62.325,00	62.325,00	0,00	0,00	0,00	0,00	0,00	0,00	62.325,00
Desporto Comunitário	73.167,00	73.167,00	0,00	0,00	0,00	0,00	0,00	0,00	73.167,00
CULTURA	333.006,00	333.006,00	86.871,00	86.871,00	83.605,00	83.605,00	2,41	25,11	249.401,00
Difusão Cultural	333.006,00	333.006,00	86.871,00	86.871,00	83.605,00	83.605,00	2,41	25,11	249.401,00
URBANISMO	2.024.975,00	2.009.975,00	444.005,03	444.005,03	293.194,10	293.194,10	8,47	14,59	1.716.780,90
Planejamento e Orçamento	32.100,00	32.100,00	0,00	0,00	0,00	0,00	0,00	0,00	32.100,00
Infra Estrutura Urbana	1.884.475,00	1.869.475,00	444.005,03	444.005,03	293.194,10	293.194,10	8,47	15,68	1.576.280,90
Serviços Urbanos	108.400,00	108.400,00	0,00	0,00	0,00	0,00	0,00	0,00	108.400,00
HABITAÇÃO	100.000,00	100.000,00	0,00	0,00	0,00	0,00	0,00	0,00	100.000,00
Habitação Urbana	100.000,00	100.000,00	0,00	0,00	0,00	0,00	0,00	0,00	100.000,00
SANEAMENTO	368.606,00	368.606,00	0,00	0,00	0,00	0,00	0,00	0,00	368.606,00
Saneamento Básico Rural	235.939,00	235.939,00	0,00	0,00	0,00	0,00	0,00	0,00	235.939,00
Saneamento Básico Urbano	132.667,00	132.667,00	0,00	0,00	0,00	0,00	0,00	0,00	132.667,00
GESTÃO AMBIENTAL	299.462,00	299.462,00	0,00	0,00	0,00	0,00	0,00	0,00	299.462,00
Recursos Hídricos	299.462,00	299.462,00	0,00	0,00	0,00	0,00	0,00	0,00	299.462,00
AGRICULTURA	499.264,00	499.264,00	70.541,86	70.541,86	36.465,59	36.465,59	1,05	7,30	462.798,41
Administração Geral	152.885,00	152.885,00	70.359,67	70.359,67	36.283,40	36.283,40	1,05	23,73	116.601,60
Promoção da Produção Animal	190.606,00	190.606,00	0,00	0,00	0,00	0,00	0,00	0,00	190.606,00
Abastecimento	155.773,00	155.773,00	182,19	182,19	182,19	182,19	0,01	0,12	155.590,81
COMÉRCIO E SERVIÇOS	249.711,00	249.711,00	0,00	0,00	0,00	0,00	0,00	0,00	249.711,00
Alimentação e Nutrição	249.711,00	249.711,00	0,00	0,00	0,00	0,00	0,00	0,00	249.711,00
COMUNICAÇÕES	16.305,00	16.305,00	0,00	0,00	0,00	0,00	0,00	0,00	16.305,00
Telecomunicações	16.305,00	16.305,00	0,00	0,00	0,00	0,00	0,00	0,00	16.305,00
ENERGIA	71.735,00	71.735,00	0,00	0,00	0,00	0,00	0,00	0,00	71.735,00
Energia Elétrica	71.735,00	71.735,00	0,00	0,00	0,00	0,00	0,00	0,00	71.735,00
TRANSPORTE	349.866,00	349.866,00	0,00	0,00	0,00	0,00	0,00	0,00	349.866,00
Transporte Rodoviário	349.866,00	349.866,00	0,00	0,00	0,00	0,00	0,00	0,00	349.866,00
DESPORTO E LAZER	473.823,00	473.823,00	5.500,00	5.500,00	1.871,27	1.871,27	0,05	0,39	471.951,73
Desporto Comunitário	473.823,00	473.823,00	5.500,00	5.500,00	1.871,27	1.871,27	0,05	0,39	471.951,73





PREFEITURA MUNICIPAL DE URUBURETAMA
UM NOVO TEMPO CHEGOU!

Ceará
Governo Municipal de Uruburetama
Consolidado

RELATÓRIO RESUMIDO DA EXECUÇÃO ORÇAMENTÁRIA
DEMONSTRATIVO DA EXECUÇÃO DAS DESPESAS POR FUNÇÃO/SUBFUNÇÃO
ORÇAMENTO FISCAL E DA SEGURIDADE SOCIAL
1º bimestre de 2013 (Janeiro a Fevereiro)

Pag.: 0003

RREO - Anexo II (LRF, Art.52, inciso II, alínea 'c')

R\$ 1,00

FUNÇÃO / SUBFUNÇÃO	DOTAÇÃO INICIAL	DOTAÇÃO ATUALIZADA (a)	DESPESAS EMPENHADAS		DESPESAS LIQUIDADAS		% b/total b	% (b/a)	SALDO A LIQUIDAR (a-b)
			NO BIMESTRE	ATÉ O BIMESTRE	NO BIMESTRE	ATÉ O BIMESTRE (b)			
ENCARGOS ESPECIAIS	985.996,00	985.996,00	27.166,30	27.166,30	11.024,92	11.024,92	0,32	1,12	974.971,08
Serviço da Dívida Interna	818.491,00	818.491,00	0,00	0,00	0,00	0,00	0,00	0,00	818.491,00
Outros Encargos Especiais	167.505,00	167.505,00	27.166,30	27.166,30	11.024,92	11.024,92	0,32	6,58	156.480,08
RESERVA DE CONTINGÊNCIA	167.157,00	167.157,00	0,00	0,00	0,00	0,00	0,00	0,00	167.157,00
Reserva de Contingência	167.157,00	167.157,00	0,00	0,00	0,00	0,00	0,00	0,00	167.157,00
DESPESAS (INTRA-ORÇAMENTARIAS) (II)	0,00	0,00	0,00	0,00	0,00	0,00	0,00	0,00	0,00
TOTAL (III) = (I + II)	36.439.721,00	36.439.721,00	7.966.207,80	7.966.207,80	3.463.229,22	3.463.229,22	100,00	9,50	32.976.491,78

FONTE:

LUIZ VLADEIRTON OLIVEIRA DE QUEIROZ FI
PREFEITO MUNICIPAL

MAXCONTA ASSESSORIA CONSULTORIA MUNICI
CONTADOR

LUIZ VLADEIRTON OLIVEIRA DE QUEIROZ
SEC. ADMINIST. PLANEJ. E FINANÇAS

MARCOS JUNIOR SANTOS LOPES
CONTROLADOR INTERNO



PREFEITURA MUNICIPAL DE URUBURETAMA
UM NOVO TEMPO CHEGOU!

Ceará
Governo Municipal de Uruburetama
Consolidado

RELATÓRIO RESUMIDO DA EXECUÇÃO ORÇAMENTÁRIO
DEMONSTRATIVO DA PROJEÇÃO ATUARIAL DO REGIME PRÓPRIO DE PREVIDÊNCIA SOCIAL DOS SERVIDORES PÚBLICOS
ORÇAMENTOS FISCAL E DA SEGURIDADE SOCIAL
1º bimestre de 2013 (Janeiro a Fevereiro)


Pag.: 0001


RREO - ANEXO XIII (LRF, Art 53, § 1o, inciso II)


R\$ 1,00

EXERCÍCIO	RECEITAS PREVIDENCIÁRIAS (a)	DESPESAS PREVIDENCIÁRIAS (b)	RESULTADO PREVIDENCIÁRIO (c)=(a-b)	SALDO FINANCEIRO DO EXERCÍCIO (d)=(d' exercício anterior) + (c)
-----------	------------------------------------	------------------------------------	------------------------------------------	-----------------------------------------------------------------------


LUIZ VLADEIRTON OLIVEIRA DE QUEIROZ FI
PREFEITO MUNICIPAL


MAXCONTA ASSESSORIA CONSULTORIA MUNICI
CONTADOR


LUIZ VLADEIRTON OLIVEIRA DE QUEIROZ
SEC. ADMINIST. PLANEJ. E FINANÇAS


MARCOS JUNIOR SANTOS LOPES
CONTROLADOR INTERNO



PREFEITURA MUNICIPAL DE URUBURETAMA
UM NOVO TEMPO CHEGOU!

Ceará
Governo Municipal de Uruburetama
Consolidado

RELATÓRIO RESUMIDO DA EXECUÇÃO ORÇAMENTÁRIA
DEMONSTRATIVO DA RECEITA DE ALIENAÇÃO DE ATIVOS E APLICAÇÃO DOS RECURSOS
ORÇAMENTO FISCAL E DA SEGURIDADE SOCIAL
1º bimestre de 2013 (Janeiro a Fevereiro)


Pag.: 0001

RREO - ANEXO XIV (LRF, Art.53, parágrafo 1º inciso III)

R\$ 1,00

RECEITAS	PREVISÃO ATUALIZADA (a)	RECEITAS REALIZADAS (b)		SALDO A REALIZAR (c)=(a-b)
RECEITAS DE CAPITAL - ALIENAÇÃO DE ATIVOS	19.463,00		0,00	19.463,00
Alienação de bens móveis	8.014,00		0,00	8.014,00
Alienação de bens imóveis	11.449,00		0,00	11.449,00
DESPESAS (APLICAÇÃO DOS RECURSOS DA ALIENAÇÃO DE ATIVOS)	DOTAÇÃO ATUALIZADA (d)	DESPESAS EXECUTADAS Até o Bimestre		SALDO A EXECUTAR (g)=(d)-(e+f)
		LÍQUIDADAS (e)	INSCRITAS EM RESTOS A PAGAR NÃO PROCESSADOS (f)	
APLICAÇÃO DOS RECURSOS DA ALIENAÇÃO DE ATIVOS				
DESPESAS DE CAPITAL				
Investimentos				
Inversões financeiras				
Amortização de dívidas				
DESPESAS CORRENTES DO REGIME DE PREVIDÊNCIA				
Regime Próprio de Previdência dos Servidores				
SALDO FINANCEIRO A APLICAR	<EXERCÍCIO ANTERIOR> (h)	<EXERCÍCIO> (i) = (b) - (e+f)		SALDO ATUAL (j)=(h+i)
VALOR (III)				


LUIZ VLADEIRTON OLIVEIRA DE QUEIROZ FI
PREFEITO MUNICIPAL


MAXCONTA ASSESSORIA CONSULTORIA MUNICI
CONTADOR



PREFEITURA MUNICIPAL DE URUBURETAMA
UM NOVO TEMPO CHEGOU!

Ceará
Governo Municipal de Uruburetama
Consolidado

RELATÓRIO RESUMIDO DA EXECUÇÃO ORÇAMENTÁRIA
DEMONSTRATIVO DA RECEITA DE ALIENAÇÃO DE ATIVOS E APLICAÇÃO DOS RECURSOS
ORÇAMENTO FISCAL E DA SEGURIDADE SOCIAL
1º bimestre de 2013 (Janeiro a Fevereiro)

Pag.: 0002

RREO - ANEXO XIV (LRF, Art.53, parágrafo 1º inciso III)

R\$ 1,00

LUIZ VLADEIRTON OLIVEIRA DE QUEIROZ
SEC. ADMINIST. PLANEJ. E FINANÇAS

MARCOS JUNIOR SANTOS LOPES
CONTROLADOR INTERNO

RREO - ANEXO 12(LC 141/2012, art.35)

R\$ 1,00

RECEITAS	PREVISÃO INICIAL	PREVISÃO ATUALIZADA (a)	RECEITAS REALIZADAS	
			ATÉ O BIMESTRE (b)	% (c) = (b/a)x100
RECEITAS DE IMPOSTOS LÍQUIDA (I)	723.790,00	723.790,00	48.408,49	6,69
Imposto Predial e Territorial Urbano - IPTU	25.000,00	25.000,00	0,00	0,00
Imposto sobre Transmissão de Bens Intervivos - ITBI	19.431,00	19.431,00	1.400,00	7,20
Imposto sobre Serviços de Qualquer Natureza - ISS	414.055,00	414.055,00	19.683,84	4,75
Imposto de Renda Retido na Fonte - IRRF	201.353,00	201.353,00	23.857,11	11,85
Imposto Territorial Rural - ITR	0,00	0,00	0,00	0,00
Multas, juros de mora e outros encargos de impostos	40.096,00	40.096,00	0,00	0,00
Dívida ativa de impostos	22.164,00	22.164,00	3.419,50	15,43
Multas, juros de mora, atualização monetária e outros encargos da dívida ativa de impostos	1.691,00	1.691,00	48,04	2,84
RECEITAS DE TRANSFERÊNCIAS CONSTITUCIONAIS E LEGAIS (II)	17.204.744,00	17.204.744,00	3.253.504,59	18,91
Cota Parte FPM	13.783.526,00	13.783.526,00	2.591.935,73	18,80
Cota Parte ITR	5.873,00	5.873,00	1.303,12	22,19
Cota Parte IPVA	244.031,00	244.031,00	66.150,68	27,11
Cota Parte ICMS	3.144.199,00	3.144.199,00	591.900,05	18,83
Cota Parte IPI - Exportação	12.620,00	12.620,00	2.215,01	17,55
Compensações Financeiras Provenientes de Impostos e Transferências constitucionais	14.495,00	14.495,00	0,00	0,00
Desoneração ICMS	14.495,00	14.495,00	0,00	0,00
Outras	0,00	0,00	0,00	0,00
TOTAL DE RECEITAS PARA PURAÇÃO DA APLICAÇÃO EM AÇÕES E SERVIÇOS PÚBLICOS DE SAÚDE(III) = I+II	17.928.534,00	17.928.534,00	3.301.913,08	18,42

RECEITAS ADICIONAIS PARA FINANCIAMENTO DA SAÚDE	PREVISÃO INICIAL	PREVISÃO ATUALIZADA (a)	RECEITAS REALIZADAS	
			ATÉ O BIMESTRE (b)	% (c) = (b/a)x100
TRANSFERÊNCIAS DE RECURSOS DO SISTEMA ÚNICO DE SAÚDE - SUS (II)	5.616.985,00	5.616.985,00	921.942,52	16,41
Da união para o município	5.141.170,00	5.141.170,00	921.942,52	17,93
Do estado para o município	419.182,00	419.182,00	0,00	0,00
Provenientes de Outros Municípios	0,00	0,00	0,00	0,00

Outras receitas do SUS	56.633,00	56.633,00	0,00	0,00
RECEITAS DE OPERAÇÕES DE CRÉDITO VINCULADAS À SAÚDE	0,00	0,00	0,00	0,00
OUTRAS RECEITAS ORÇAMENTÁRIAS	30.098.946,00	30.098.946,00	5.042.644,89	16,75
TOTAL DE RECEITAS ADICIONAIS PARA FINANCIAMENTO DA SAÚDE	36.439.721,00	36.439.721,00	6.012.995,90	16,50

DESPESAS COM SAÚDE (por grupo de natureza de despesa)	DOTAÇÃO INICIAL	DOTAÇÃO ATUALIZADA (c)	DESPESAS LIQUIDADAS	
			ATÉ O BIMESTRE (d)	(e) = $\frac{\%}{(d/c)} \times 100$
DESPESAS CORRENTES	8.332.082,85	8.364.082,85	917.768,09	10,97
Pessoal e encargos sociais	5.635.147,00	5.635.147,00	755.501,30	13,41
Juros e encargos da dívida	0,00	0,00	0,00	0,00
Outras despesas correntes	2.696.935,85	2.728.935,85	162.266,79	5,95
DESPESAS DE CAPITAL	383.470,88	381.470,88	6.113,37	1,60
Investimentos	383.470,88	381.470,88	6.113,37	1,60
Inversões financeiras	0,00	0,00	0,00	0,00
Amortização de dívidas	0,00	0,00	0,00	0,00
TOTAL DE DESPESAS COM SAÚDE (IV)	8.715.553,73	8.745.553,73	923.881,46	10,56


DESPESAS PRÓPRIAS COM AÇÕES E SERVIÇOS PÚBLICOS DE SAÚDE	DOTAÇÃO INICIAL	DOTAÇÃO ATUALIZADA	DESPESAS LIQUIDADAS	
			ATÉ O BIMESTRE (e)	$\frac{\%}{(e/v(e))} \times 100$
DESPESAS COM SAÚDE (V) = (IV)	8.715.553,73	8.745.553,73	923.881,46	100,00
(-) DESPESAS COM INATIVOS E PENSIONISTAS	0,00	0,00	0,00	0,00
(-) DESPESAS CUSTEADAS COM OUTROS RECURSOS DESTINADOS À SAÚDE	921.942,52	921.942,52	921.942,52	99,79
Recursos de transferências do sistema único de saúde - SUS	921.942,52	921.942,52	921.942,52	99,79
Recursos de operações de crédito	0,00	0,00	0,00	0,00
Outros recursos	0,00	0,00	0,00	0,00
(-) RESTOS A PAGAR INSCRITOS NO EXERCÍCIO SEM DISPONIBILIDADE FINANCEIRA DE RECURSOS PRÓPRIOS VINCULADOS			238.034,51	25,76

TOTAL DE DESPESAS PRÓPRIAS COM AÇÕES E SERVIÇOS PÚBLICOS DE SAÚDE (VI)	7.793.611,21	7.823.611,21	-236.095,57	-25,55
CONTROLE DE RESTOS A PAGAR VINCULADOS À SAÚDE INSCRITOS EM EXERCÍCIOS ANTERIORES	RESTOS A PAGAR INSCRITOS COM DISPONIBILIDADE FINANCEIRA DE DE RECURSO PRÓPRIO VINCULADO			
	INSCRITOS EM EXERC. ANTERIORES		CANCELADO NO EXERC. ATUAL (f)	
RESTOS A PAGAR DE DESPESAS PRÓPRIAS COM AÇÕES E SERVIÇOS PÚBLICOS DE SAÚDE (VII)	1.901.897,60		0,00	
PARTICIPAÇÃO DAS DESPESAS COM AÇÕES E SERVIÇOS PÚBLICOS DE SAÚDE NA RECEITA DE IMPOSTOS LÍQUIDA E TRANSFERÊNCIAS CONSTITUCIONAIS E LEGAIS - LIMITE CONSTITUCIONAL (%) ((VI-VII(f))/I)*100				-487,72

DESPESAS COM SAÚDE (por subfunção)	DOTAÇÃO INICIAL	DOTAÇÃO ATUALIZADA	DESPESAS LIQUIDADAS	
			ATÉ O BIMESTRE (g)	% (g/total g)x100
Atenção básica	6.909.427,73	6.778.427,73	713.384,44	77,22
Assistência hospitalar e ambulatorial	607.943,00	970.943,00	77.905,94	8,43
Suporte profilático e terapêutico	0,00	0,00	0,00	0,00
Vigilância sanitária	149.236,00	149.236,00	23.253,20	2,52
Vigilância epidemiológica	0,00	0,00	0,00	0,00
Alimentação e nutrição	0,00	0,00	0,00	0,00
Outras subfunções	1.048.947,00	846.947,00	109.337,88	11,83
TOTAL DE DESPESAS	8.715.553,73	8.745.553,73	923.881,46	100,00




LUIZ VLADEIRTON OLIVEIRA DE QUEIROZ FI
PREFEITO MUNICIPAL



MAXCONTA ASSESSORIA CONSULTORIA MUNICI
CONTADOR



LUIZ VLADEIRTON OLIVEIRA DE QUEIROZ
SEC. ADMINIST. PLANEJ. E FINANÇAS



MARCOS JUNIOR SANTOS LOPES
CONTROLADOR INTERNO

Ceará
Governo Municipal de Uruburetama
Consolidado

RELATÓRIO RESUMIDO DA EXECUÇÃO ORÇAMENTÁRIA
DEMONSTRATIVO DAS RECEITAS DE OPERAÇÕES DE CRÉDITO E DESPESAS DE CAPITAL
ORÇAMENTO FISCAL E DA SEGURIDADE SOCIAL
1º bimestre de 2013 (Janeiro a Fevereiro)


Pag.: 0001

RREO - ANEXO XI (LRF, Art.53, parágrafo 1, inciso I)

R\$ 1,00

RECEITAS	PREVISÃO ATUALIZADA (a)	RECEITAS REALIZADAS		SALDO A REALIZAR (a-b)
		Até o bimestre (b)		
RECEITAS DE OPERAÇÕES DE CRÉDITO (I)	0,00	0,00		0,00
DESPESAS	DOTAÇÃO ATUALIZADA (d)	DESPESAS EXECUTADAS Até o Bimestre		SALDO A EXECUTAR (g)=(d)-(e+f)
		LIQUIDADAS (e)	INSCRITAS EM RESTOS A PAGAR NÃO PROCESSADOS (f)	
DESPESAS DE CAPITAL	5.171.477,88	26.408,73	511.021,38	4.634.047,77
(-)Incentivos Fiscais a Contribuinte	0,00	0,00	0,00	0,00
(-)Incentivos Fiscais a Contribuinte por Instituições Financeiras	0,00	0,00	0,00	0,00
DESPESAS DE CAPITAL LÍQUIDAS (II)	5.171.477,88	26.408,73	511.021,38	4.634.047,77
RESULTADO PARA APURAÇÃO DA REGRA DE OURO (III)=(I-II)	-5.171.477,88	-537.430,11		-4.634.047,77

Obs: Caso este demonstrativo seja listado em mês diferente de dezembro, a coluna 'inscritis em restos a pagar não processado' contera o saldo do 'empenhado a liquidar'


LUIZ VLADEIRTON OLIVEIRA DE QUEIROZ FI
PREFEITO MUNICIPAL


MAXCONTA ASSESSORIA CONSULTORIA MUNICI
CONTADOR



PREFEITURA MUNICIPAL DE URUBURETAMA
UM NOVO TEMPO CHEGOU!

Ceará
Governo Municipal de Uruburetama
Consolidado

RELATÓRIO RESUMIDO DA EXECUÇÃO ORÇAMENTÁRIA
DEMONSTRATIVO DAS RECEITAS DE OPERAÇÕES DE CRÉDITO E DESPESAS DE CAPITAL
ORÇAMENTO FISCAL E DA SEGURIDADE SOCIAL
1º bimestre de 2013 (Janeiro a Fevereiro)

Pag.: 0002

RREO - ANEXO XI (LRF, Art.53, parágrafo 1, inciso I)

R\$ 1,00

LUIZ VLADEIRTON OLIVEIRA DE QUEIROZ
SEC. ADMINIST. PLANEJ. E FINANÇAS

MARCOS JUNIOR SANTOS LOPES
CONTROLADOR INTERNO



PREFEITURA MUNICIPAL DE URUBURETAMA
UM NOVO TEMPO CHEGOU!

Ceará
Governo Municipal de Uruburetama
Consolidado

RELATÓRIO RESUMIDO DA EXECUÇÃO ORÇAMENTÁRIA
DEMONSTR. DAS RECEITAS E DESPESAS
COM MANUTENÇÃO E DESENV. DO ENSINO - MDE
ORÇAMENTOS FISCAL E DA SEGURIDADE SOCIAL
1º bimestre de 2013 (Janeiro a Fevereiro)

Pag.: 0003

8 - OUTRAS RECEITAS PARA FINANCIAMENTO DO ENSINO	0,00	0,00	0,00	0,00	0,00
9 - TOTAL DAS RECEITAS ADICIONAIS PARA FINANCIAMENTO DO ENSINO (4+5+6+7+8)	1.211.674,00	1.211.674,00	172.301,01	172.301,01	14,22

FUNDEB

RECEITAS DO FUNDEB	PREVISÃO INICIAL	PREVISÃO ATUALIZADA (a)	RECEITAS REALIZADAS		
			NO BIMESTRE	ATÉ O BIMESTRE (b)	(c) = (b/a)x100
10 - RECEITAS DESTINADAS AO FUNDEB	3.440.949,00	3.440.949,00	650.700,86	650.700,86	18,91
10.1 - Cota-parte FPM destinado ao Fundeb (20% de 2.1.1)	2.756.705,00	2.756.705,00	518.387,10	518.387,10	18,80
10.2 - Cota-parte ICMS destinado ao Fundeb (20% de 2.2)	628.840,00	628.840,00	118.380,01	118.380,01	18,83
10.3 - Cota-parte ICMS-desoneração destinado ao Fundeb (20% de 2.3)	2.899,00	2.899,00	0,00	0,00	0,00
10.4 - Cota-parte IPI destinado ao Fundeb (20% de 2.4)	2.524,00	2.524,00	443,00	443,00	17,55
10.5 - Cota-parte ITR destinado ao Fundeb (20% de (1.5 + 2.5))	1.175,00	1.175,00	260,61	260,61	22,18
10.5 - Cota-parte IPVA destinado ao Fundeb (20% de 2.6)	48.806,00	48.806,00	13.230,14	13.230,14	27,11
11 - RECEITAS RECEBIDAS DO FUNDEB	11.755.517,00	11.755.517,00	2.013.205,31	2.013.205,31	17,13
11.1 - Transferência de recursos do Fundeb	8.878.335,00	8.878.335,00	1.712.224,63	1.712.224,63	19,29
11.2 - Complementação da União ao Fundeb	2.877.182,00	2.877.182,00	300.980,68	300.980,68	10,46
11.3 - Receita de aplicação financeira dos recursos do Fundeb	0,00	0,00	0,00	0,00	0,00
12 - RESULTADO LÍQUIDO DAS TRANSFERÊNCIAS DO FUNDEB (11.1 - 10)	5.437.386,00	5.437.386,00	1.061.523,77	1.061.523,77	19,52

[SE RESULTADO LÍQUIDO DA TRANSFERÊNCIA (11)>0] = ACRÉSCIMO RESULTANTE DAS TRANSFERÊNCIAS DO FUNDEB
[SE RESULTADO LÍQUIDO DA TRANSFERÊNCIA (11)<0] = DECRÉSCIMO RESULTANTE DAS TRANSFERÊNCIAS DO FUNDEB

DESPESAS DO FUNDEB	DOTAÇÃO INICIAL	DOTAÇÃO ATUALIZADA (d)	DESPESAS LIQUIDADAS		
			NO BIMESTRE	ATÉ O BIMESTRE (e)	(f) = (e/d)x100
13-PAGAMENTO DOS PROFISSIONAIS DO MAGISTÉRIO	5.769.165,56	5.725.690,10	658.871,14	658.871,14	11,51
13.1 - Com educação infantil	166.844,39	191.685,94	45.103,83	45.103,83	23,53
13.2 - Com educação fundamental	5.602.321,17	5.534.004,16	613.767,31	613.767,31	11,09
14-OUTRAS DESPESAS	6.018.720,44	6.047.195,90	761.062,92	761.062,92	12,59

RREO - ANEXO X (Lei 9.394/1996, Art.72)

R\$ 1,00

RECEITAS DO ENSINO

RECEITA RESULTANTE DE IMPOSTOS	PREVISÃO INICIAL	PREVISÃO ATUALIZADA (a)	RECEITAS REALIZADAS		
			NO BIMESTRE	ATÉ O BIMESTRE (b)	(c) = $\frac{b}{a} \times 100$
1 - RECEITAS DE IMPOSTOS	723.790,00	723.790,00	48.408,49	48.408,49	6,69
1.1 - Receita resultante do imposto sobre a Propriedade Predial e Territorial Urbana - IPTU	30.205,00	30.205,00	3.467,54	3.467,54	11,48
1.1.1 - IPTU	25.000,00	25.000,00	0,00	0,00	0,00
1.1.2 - Multa, juros de mora e outros encargos do IPTU	24,00	24,00	0,00	0,00	0,00
1.1.3 - Dívida ativa do IPTU	4.990,00	4.990,00	3.419,50	3.419,50	68,53
1.1.4 - Multa, juros de mora, atualização monetária e outros encargos da dívida ativa do IPTU	191,00	191,00	48,04	48,04	25,15
1.1.5 - Deduções da receita do IPTU	0,00	0,00	0,00	0,00	0,00
1.2 - Receita resultante do imposto sobre transmissão 'inter vivos' - ITBI	36.605,00	36.605,00	1.400,00	1.400,00	3,82
1.2.1 - ITBI	19.431,00	19.431,00	1.400,00	1.400,00	7,20
1.2.2 - Multa, juros de mora e outros encargos do ITBI	17.174,00	17.174,00	0,00	0,00	0,00
1.2.3 - Dívida ativa do ITBI	0,00	0,00	0,00	0,00	0,00
1.2.4 - Multa, juros de mora, atualização monetária e outros encargos da dívida ativa do ITBI	0,00	0,00	0,00	0,00	0,00
1.2.5 - Deduções da receita do ITBI	0,00	0,00	0,00	0,00	0,00
1.3 - Receita resultante do imposto sobre serviços de qualquer natureza - ISS	455.627,00	455.627,00	19.683,84	19.683,84	4,32
1.3.1 - ISS	414.055,00	414.055,00	19.683,84	19.683,84	4,75
1.3.2 - Multa, juros de mora e outros encargos do ISS	22.898,00	22.898,00	0,00	0,00	0,00
1.3.3 - Dívida ativa do ISS	17.174,00	17.174,00	0,00	0,00	0,00
1.3.4 - Multa, juros de mora, atualização monetária e outros encargos da dívida ativa do ISS	1.500,00	1.500,00	0,00	0,00	0,00
1.3.5 - Deduções da receita do ISS	0,00	0,00	0,00	0,00	0,00
1.4 - Receita resultante do imposto de renda retido na fonte - IRRF	201.353,00	201.353,00	23.857,11	23.857,11	11,85
1.4.1 - IRRF	201.353,00	201.353,00	23.857,11	23.857,11	11,85
1.4.2 - Multa, juros de mora e outros encargos do IRRF	0,00	0,00	0,00	0,00	0,00
1.4.3 - Dívida ativa do IRRF	0,00	0,00	0,00	0,00	0,00
1.4.4 - Multa, juros de mora, atualização monetária e outros encargos	0,00	0,00	0,00	0,00	0,00

Ceará
Governo Municipal de Uruburetama
Consolidado

RELATÓRIO RESUMIDO DA EXECUÇÃO ORÇAMENTÁRIA
DEMONSTR. DAS RECEITAS E DESPESAS
COM MANUTENÇÃO E DESENV. DO ENSINO - MDE
ORÇAMENTOS FISCAL E DA SEGURIDADE SOCIAL
1º bimestre de 2013 (Janeiro a Fevereiro)

Pag.: 0002

da dívida ativa do IRRF	0,00	0,00	0,00	0,00	0,00
1.4.5 - Deduções da receita do IRRF	0,00	0,00	0,00	0,00	0,00
1.5 - Receita resultante do imposto territorial rural - ITR	0,00	0,00	0,00	0,00	0,00
1.5.1 - ITR	0,00	0,00	0,00	0,00	0,00
1.5.2 - Multa, juros de mora e outros encargos do ITR	0,00	0,00	0,00	0,00	0,00
1.5.3 - Dívida ativa do ITR	0,00	0,00	0,00	0,00	0,00
1.5.4 - Multa, juros de mora, atualização monetária e outros encargos da dívida ativa do ITR	0,00	0,00	0,00	0,00	0,00
1.5.5 - Deduções da receita do ITR	0,00	0,00	0,00	0,00	0,00
2 - RECEITA DE TRANSFERÊNCIAS CONSTITUCIONAIS E LEGAIS	17.204.744,00	17.204.744,00	3.253.504,59	3.253.504,59	18,91
2.1 - Cota parte do FPM	13.783.526,00	13.783.526,00	2.591.935,73	2.591.935,73	18,80
2.1.1 - Parcela referente à CF, art. 159, I, alínea b	13.783.526,00	13.783.526,00	2.591.935,73	2.591.935,73	18,80
2.1.2 - Parcela referente à CF, art. 159, I, alínea d	0,00	0,00	0,00	0,00	0,00
2.2 - Cota parte do ICMS	3.144.199,00	3.144.199,00	591.900,05	591.900,05	18,83
2.3 - ICMS - desoneração - L.C. 87/1996	14.495,00	14.495,00	0,00	0,00	0,00
2.4 - Cota parte IPI - Exportação	12.620,00	12.620,00	2.215,01	2.215,01	17,55
2.5 - Cota parte ITR	5.873,00	5.873,00	1.303,12	1.303,12	22,19
2.6 - Cota parte IPVA	244.031,00	244.031,00	66.150,68	66.150,68	27,11
2.7 - Cota parte IOF-ouro	0,00	0,00	0,00	0,00	0,00
3 - TOTAL DA RECEITA DE IMPOSTOS (1 + 2)	17.928.534,00	17.928.534,00	3.301.913,08	3.301.913,08	18,42

RECEITAS ADICIONAIS PARA FINANCIAMENTO DO ENSINO	PREVISÃO INICIAL	PREVISÃO ATUALIZADA (a)	RECEITAS REALIZADAS		
			NO BIMESTRE	ATÉ O BIMESTRE (b)	(c) = (b/a)x100
4 - RECEITAS DE APLICAÇÃO FINANCEIRA DE OUTROS RECURSOS DE IMPOSTOS VINCULADOS AO ENSINO	0,00	0,00	0,00	0,00	0,00
5 - RECEITAS DE TRANSFERÊNCIAS DO FNDE	760.847,00	760.847,00	172.301,01	172.301,01	22,65
5.1 - Transferências do salário-educação	435.664,00	435.664,00	96.407,29	96.407,29	22,13
5.2 - Outras transferências do FNDE	325.183,00	325.183,00	75.893,72	75.893,72	23,34
5.3 - Aplicação financeira dos recursos do FNDE	0,00	0,00	0,00	0,00	0,00
6 - RECEITAS DE TRANSFERÊNCIAS DE CONVÊNIOS	450.827,00	450.827,00	0,00	0,00	0,00
6.1 - Transferências de convênios	450.827,00	450.827,00	0,00	0,00	0,00
6.2 - Aplicação financeira dos recursos de convênios	0,00	0,00	0,00	0,00	0,00
7 - RECEITA DE OPERAÇÕES DE CRÉDITO	0,00	0,00	0,00	0,00	0,00

Handwritten signature

Ceará
Governo Municipal de Uruburetama
Consolidado

RELATÓRIO RESUMIDO DA EXECUÇÃO ORÇAMENTÁRIA
DEMONSTR. DAS RECEITAS E DESPESAS
COM MANUTENÇÃO E DESENV. DO ENSINO - MDE
ORÇAMENTOS FISCAL E DA SEGURIDADE SOCIAL
1º bimestre de 2013 (Janeiro a Fevereiro)

Pag.: 0005

23.2 - Despesas custeadas com outros recursos de impostos	611.307,00	611.307,00	0,00	0,00	0,00
24-Ensino fundamental	12.173.503,00	12.039.503,00	1.203.870,40	1.203.870,40	10,00
24.1 - Despesas custeadas com recursos do Fundeb	10.988.641,00	10.854.641,00	1.203.870,40	1.203.870,40	11,09
24.2 - Despesas custeadas com outros recursos de impostos	1.184.862,00	1.184.862,00	0,00	0,00	0,00
25-Ensino médio	87.438,00	87.438,00	0,00	0,00	0,00
26-Ensino superior	28.863,00	28.863,00	0,00	0,00	0,00
27-Ensino profissional não integrado ao ensino regular	0,00	0,00	0,00	0,00	0,00
28-Outras	0,00	0,00	0,00	0,00	0,00
29 - Total de despesas com ações típicas de MDE	13.700.356,00	13.685.356,00	1.419.934,06	1.419.934,06	10,38
DEDUÇÕES CONSIDERADAS PARA FINS DO LIMITE CONSTITUCIONAL DO MDE				VALOR	
30-Resultado líquido das transferências do Fundeb				1.061.523,77	
31-Despesas custeadas com a complementação do Fundeb no exercício				300.980,68	
32-Receita de aplicação financeira dos recursos do Fundeb até o bimestre				0,00	
33-Despesas custeadas com superavit financeiro do exercício anterior do Fundeb				0,00	
34-Despesas custeadas com o 'superavit' financeiro do exercício anterior, de outros recursos de impostos				0,00	
35-Restos a pagar inscritos no exercício sem disponibilidade financeira				603.998,53	
36-Cancelamento no exercício de restos a pagar inscritos com dispo. de recursos de impostos vinculados ao ensino				0,00	
37-Total das deduções para fins do limite constitucional				1.966.502,98	
38-Total das despesas para fins de limite ((23 + 24) - 37)				-546.568,92	
39-Mínimo de 25% das receitas resultantes de impostos em MDE (38/3 x 100)%					-16,55
OUTRAS INFORMAÇÕES PARA CONTROLE	DOTAÇÃO INICIAL	DOTAÇÃO ATUALIZADA (d)	DESPESAS LIQUIDADAS		
			NO BIMESTRE	ATÉ O BIMESTRE (e)	(f) = (e/d)x100
40 - Despesas custeadas com a aplicação financeira de outros recursos de impostos vinculados ao ensino	0,00	0,00	0,00	0,00	0,00
41 - Despesas custeadas com a contribuição social do salário-educação	96.407,29	96.407,29	96.407,29	96.407,29	100,00





Ceará
Governo Municipal de Uruburetama
Consolidado


RELATÓRIO RESUMIDO DA EXECUÇÃO ORÇAMENTÁRIA
DEMONSTR. DAS RECEITAS E DESPESAS
COM MANUTENÇÃO E DESENV. DO ENSINO - MDE
ORÇAMENTOS FISCAL E DA SEGURIDADE SOCIAL
1º bimestre de 2013 (Janeiro a Fevereiro)


42 - Despesas custeadas com operações de crédito	0,00	0,00	0,00	0,00	0,00
43 - Despesas custeadas com outras receitas para financiamento do ensino	4.241,56	4.241,56	4.241,56	4.241,56	100,00
44 - Total de outras despesas custeadas com receitas adicionais para financiamento do ensino (40+41+42+43)	100.648,85	100.648,85	100.648,85	100.648,85	100,00
45 - Total geral de despesas com MDE (29+44)	13.801.004,85	13.786.004,85	1.520.582,91	1.520.582,91	11,03
RESTOS A PAGAR INSCRITOS COM DISPONIBILIDADE FINANCEIRA DE RECURSOS DE IMPOSTOS VINCULADOS AO ENSINO			A PAGAR ATÉ O BIMESTRE	CANCELADAS ATÉ (g)	
46 - Restos a pagar de despesas com MDE			0,00	0,00	
FLUXO FINANCEIRO DOS RECURSOS			FUNDEB (h)	FUNDEF	
38-SALDO FINANCEIRO DO FUNDEB EM 31 DE DEZEMBRO DO EXERCICIO ANTERIOR			0,00	0,00	
38.1-(+) INGRESSO DE RECURSOS DO FUNDEB ATÉ O BIMESTRE			2.013.205,31	0,00	
38.2-(-) PAGAMENTOS EFETUADOS ATÉ O BIMESTRE			2.013.205,31	0,00	
38.3-(+) RECEITA DE APLICAÇÃO FINANCEIRA DOS RECURSOS DO FUNDEB ATÉ O BIMESTRE			0,00	0,00	
39-(=)SALDO FINANCEIRO DO FUNDEB NO EXERCICIO ATUAL			0,00	0,00	

Notas: - O item 35 exibirá, nos bimestres anteriores a dezembro, o 'valor liquidado e a pagar' sem disponibilidade financeira, para que já se tenha uma 'prévia' do valor que será deduzido em dezembro. Isto permite que se tenha conhecimento antecipado de deduções que só seriam exibidas em dezembro.


LUIZ VLADEIRTON OLIVEIRA DE QUEIROZ FI
PREFEITO MUNICIPAL


MAXCONZA ASSESSORIA CONSULTORIA MUNICI
CONTADOR


LUIZ VLADEIRTON OLIVEIRA DE QUEIROZ
SEC. ADMINIST. PLANEJ. E FINANÇAS


MARCOS JUNIOR SANTOS LOPES
CONTROLADOR INTERNO



PREFEITURA MUNICIPAL DE URUBURETAMA
UM NOVO TEMPO CHEGOU!

Ceará
Governo Municipal de Uruburetama
Consolidado

RELATÓRIO RESUMIDO DA EXECUÇÃO ORÇAMENTÁRIA
DEMONSTR. DAS RECEITAS E DESPESAS
COM MANUTENÇÃO E DESENV. DO ENSINO - MDE
ORÇAMENTOS FISCAL E DA SEGURIDADE SOCIAL
1º bimestre de 2013 (Janeiro a Fevereiro)

Pag.: 0004

14.1 - Com educação infantil	632.400,61	726.559,06	170.959,83	170.959,83	23,53
14.2 - Com educação fundamental	5.386.319,83	5.320.636,84	590.103,09	590.103,09	11,09
15 - Total de despesas do Fundeb	11.787.886,00	11.772.886,00	1.419.934,06	1.419.934,06	12,06
DEDUÇÕES PARA FINS DO LIMITE DO FUNDEB PARA PAGAMENTO DOS PROFISSIONAIS DO MAGISTÉRIO				VALOR	
16- Restos a pagar inscritos no exercício sem disponibilidade financeira de recursos do Fundeb				205.713,30	
17- Despesas custeadas com o 'superavit' financeiro do exercício anterior, do Fundeb				0,00	
18- Total de deduções consideradas para fins do limite do Fundeb (16+17)				205.713,30	
19- Mínimo de 60% do Fundeb na remuneração do magistério com educação infantil e ensino fundamental ((13-18)/11 x 100)%					22,51
CONTROLE DA UTILIZAÇÃO DE RECURSOS NO EXERCÍCIO SUBSEQUENTE				VALOR	
20- Recursos recebidos do fundeb em exercício anterior que não foram utilizados				0,00	
21- Despesas custeadas com o saldo do item 20 até o bimestre atual				0,00	
MANUTENÇÃO E DESENVOLVIMENTO DO ENSINO - DESPESAS CUSTEADAS COM A RECEITA RESULTANTE DE IMPOSTOS E RECURSOS DO FUNDEB					
RECEITAS COM AÇÕES TÍPICAS DE MDE	PREVISÃO INICIAL	PREVISÃO ATUALIZADA (a)	RECEITAS REALIZADAS		
			NO BIMESTRE	ATÉ O BIMESTRE (b)	(c) = (b/a)x100
22- Impostos e transferências destinadas à MDE (25% de 3)	4.482.133,50	4.482.133,50	825.478,27	825.478,27	18,42
DESPESAS COM AÇÕES TÍPICAS DE MDE	DOTAÇÃO INICIAL	DOTAÇÃO ATUALIZADA (d)	DESPESAS LIQUIDADAS		
			NO BIMESTRE	ATÉ O BIMESTRE (e)	(f) = (e/d)x100
23- Educação infantil	1.410.552,00	1.529.552,00	216.063,66	216.063,66	14,13
23.1 - Despesas custeadas com recursos do Fundeb	799.245,00	918.245,00	216.063,66	216.063,66	23,53

Ceará
Governo Municipal de Uruburetama
Consolidado

RELATÓRIO RESUMIDO DA EXECUÇÃO ORÇAMENTÁRIA
DEMONSTRATIVO DAS PARCERIAS PÚBLICO-PRIVADAS
ORÇAMENTOS FISCAL E DA SEGURIDADE SOCIAL
1º bimestre de 2013 (Janeiro a Fevereiro)

Pag.: 0001

RREO - ANEXO XVII (Lei no. 11.079 de 30.12.2004, arts 22,25 e 28)

R\$ 1,00

ESPECIFICAÇÃO	SALDO TOTAL EM 31 DE DEZEMBRO DO EXERCÍCIO ANTERIOR (a)	REGISTROS EFETUADOS EM EXERCÍCIO ATUAL		SALDO TOTAL (c)=(a+b)
		No bimestre	Até o bimestre (b)	
TOTAL DE ATIVOS				
Direitos futuros				
Ativos contabilizados na SPE				
Contrapartida para provisões de PPP				
TOTAL DE PASSIVOS(I)				
Obrigações não relacionadas a serviços				
Contrapartida para ativos da SPE				
Provisões de PPP				
GARANTIAS DE PPP (II)				
SALDO LÍQUIDO DE PASSIVOS DE PPP (III) = (I-II)				
PASSIVOS CONTINGENTES				
Contraprestações futuras				
Riscos não provisionados				
Outros passivos contingentes				
ATIVOS CONTINGENTES				
Serviços futuros				
Outros ativos contingentes				






PREFEITURA MUNICIPAL DE URUBURETAMA
UM NOVO TEMPO CHEGOU!


Ceará
Governo Municipal de Uruburetama
Consolidado

RELATÓRIO RESUMIDO DA EXECUÇÃO ORÇAMENTÁRIO
DEMONSTRATIVO DAS PARCERIAS PÚBLICO-PRIVADAS
ORÇAMENTOS FISCAL E DA SEGURIDADE SOCIAL
1º bimestre de 2013 (Janeiro a Fevereiro)

Pag.: 0002

DESPESAS DE PPP	EXERCÍCIO ANTERIOR	EXERCÍCIO CORRENTE (EC)	<EC + 1>	<EC + 2>	<EC + 3>	<EC + 4>	<EC + 5>	<EC + 6>	<EC + 7>	<EC + 8>	<EC + 9>
Do ente federado											
Das estatais não-dependentes											
TOTAL DAS DESPESAS											
RECEITA CORRENTE LÍQUIDA(RCL)											
TOTAL DAS DESPESAS / RCL (%)											
Nota:											
Fonte:											


 LUIZ VLADEIRTON OLIVEIRA DE QUEIROZ FI
 PREFEITO MUNICIPAL


 MAXCONTA ASSESSORIA CONSULTORIA MUNICI
 CONTADOR


 LUIZ VLADEIRTON OLIVEIRA DE QUEIROZ
 SEC. ADMINIST. PLANEJ. E FINANÇAS



 MARCOS JUNIOR SANTOS LOPES
 CONTROLADOR INTERNO


Despesas de Caráter Continuado Derivadas de PPP		
Total das Despesas / RCL (%)		%

FONTE:


LUIZ VLADEIRTON OLIVEIRA DE QUEIROZ FI
PREFEITO MUNICIPAL


MAXCONTA ASSESSORIA CONSULTORIA MUNICI
CONTADOR


LUIZ VLADEIRTON OLIVEIRA DE QUEIROZ
SEC. ADMINIST. PLANEJ. E FINANÇAS


MARCOS JUNIOR SANTOS LOPES
CONTROLADOR INTERNO

LRF, Art 48, Anexo XVIII

R\$ 1,00

BALANÇO ORÇAMENTÁRIO	No Bimestre	Até o Bimestre
RECEITAS		
Previsão Inicial da Receita	-	36.439.721,00
Previsão Atualizada da Receita	-	36.439.721,00
Receitas Realizadas	6.012.995,90	6.012.995,90
Deficit Orçamentário	-	0,00
Saldos de Exercícios Anteriores (utilizados para créditos Adicionais)	-	0,00
DESPESAS		
Dotação inicial	-	36.439.721,00
Créditos Adicionais	-	0,00
Dotação Atualizada	-	36.439.721,00
Despesas Empenhadas	7.966.207,80	7.966.207,80
Despesas Liquidadas	3.463.229,22	3.463.229,22
Superavit Orçamentário	-	2.549.766,68
DESPESAS POR FUNÇÃO/SUBFUNÇÃO	No Bimestre	Até o Bimestre
Despesas Empenhadas	7.966.207,80	7.966.207,80
Despesas Liquidadas	3.463.229,22	3.463.229,22
RECEITA CORRENTE LÍQUIDA - RCL	Até o Bimestre	
Receita Corrente Líquida	6.012.995,90	
RECEITAS E DESPESAS DOS REGIMES DE PREVIDÊNCIA	No Bimestre	Até o Bimestre
Regime Próprio de Previdência Social dos Servidores Públicos		
Receitas Previdenciárias Realizadas (IV)	0,00	0,00
Despesas Previdenciárias Liquidadas (V)	0,00	0,00
Resultado Previdenciário (VI)=(IV - V)	0,00	0,00

RESULTADOS NOMINAL E PRIMÁRIO

Meta fixada no AMF da LDO (a)	Resultado apurado até o bimestre (b)	% em relação à meta (b/a)
-------------------------------	--------------------------------------	---------------------------

Resultado Nominal	0,00	-2.112.266,33	0,00 %
Resultado Primário	0,00	2.533.464,87	0,00 %

RESTOS A PAGAR POR PODER E MINISTÉRIO PÚBLICO	Inscrição	Cancelamento Até o Bimestre	Pagamento Até o Bimestre	Saldo a Pagar
RESTOS A PAGAR PROCESSADOS				
Poder Executivo	3.125.053,30	0,00	507.820,40	2.617.232,90
Poder Legislativo	0,00	0,00	0,00	0,00
Poder Judiciário	0,00	0,00	0,00	0,00
Ministério Público	0,00	0,00	0,00	0,00
RESTOS A PAGAR NÃO PROCESSADOS				
Poder Executivo	1.998.499,74	186.000,00	0,00	1.812.499,74
Poder Legislativo	0,00	0,00	0,00	0,00
Poder Judiciário	0,00	0,00	0,00	0,00
Ministério Público	0,00	0,00	0,00	0,00
TOTAL	5.123.553,04	186.000,00	507.820,40	4.429.732,64

DESPESAS COM AÇÕES TÍPICAS DE MANUTENÇÃO E DESENVOLVIMENTO DO ENSINO	Valor Apurado Até o Bimestre	Limites Constitucionais Anuais	
		% Mínimo a Aplicar no Exercício	% Aplicado Até o Bimestre
Mínimo Anual de 25% das receitas de imposto na manutenção e Desenvolvimento do Ensino	-546.568,92	25%	-16,55
Mínimo Anual de 60% do FUNDEB na Remuneração do Magistério com Educ. Infantil e Ensino Fundamental	453.157,84	60%	22,51

RECEITAS DE OPERAÇÕES DE CRÉDITO E DESPESAS DE CAPITAL	Valor Apurado Até o Bimestre	Saldo a Realizar
Receitas de operações de Crédito	0,00	0,00

Despesa de Capital Líquida | 537.430,11 | 4.634.047,77

PROJEÇÃO ATUARIAL DOS REGIMES DE PREVIDÊNCIA	EXERCÍCIO	10o. EXERCÍCIO	20o. EXERCÍCIO	35o. EXERCÍCIO
Regime Geral de Previdência Social				
Receitas Previdenciárias (I)				
Despesas Previdenciárias (II)				
Resultado Previdenciário (I - II)				
Regime Próprio de Previdência Social dos Servidores Públicos				
Receitas Previdenciárias (IV)				
Despesas Previdenciárias (V)				
Resultado Previdenciário (IV - V)				

RECEITAS DA ALIENAÇÃO DE ATIVOS E APLICAÇÃO DOS RECURSOS	Valor Apurado Até o Bimestre	Saldo a Realizar
Receita de Capital Resultante da Alienação de Ativos	0,00	19.463,00
Aplicação dos Recursos da Alienação de Ativos		

DESPESAS COM AÇÕES E SERVIÇOS PÚBLICOS DE SAÚDE	Valor Apurado Até o Bimestre	Limites Constitucionais Anuais	
		% Mínimo a Aplicar no Exercício	% Aplicado Até o Bimestre
Despesas Próprias com Ações e Serviços Públicos de Saúde	-236.095,57	15,00 %	-487,72 %

DESPESAS DE CARÁTER CONTINUADO DERIVADAS DE PPP	Valor Apurado no Exercício Corrente



PREFEITURA MUNICIPAL DE URUBURETAMA
UM NOVO TEMPO CHEGOU!

Ceará
Governo Municipal de Uruburetama
Consolidado

RELATÓRIO RESUMIDO DA EXECUÇÃO ORÇAMENTÁRIA
DEMONSTRATIVO DA RECEITA CORRENTE LÍQUIDA
ORÇAMENTO FISCAL E DA SEGURIDADE SOCIAL
1º bimestre de 2013 (até Fevereiro)

Pag.: 0001

RREO - ANEXO III (LRF, Art.53, inciso I)

R\$ 1,00

ESPECIFICAÇÃO	EVOLUÇÃO DA RECEITA REALIZADA NOS ÚLTIMOS 12 MESES					
	Mar/2012	Abr/2012	Mai/2012	Jun/2012	Jul/2012	Ago/2012
RECEITAS CORRENTES (I)	0,00	0,00	0,00	0,00	0,00	0,00
Receita tributária	0,00	0,00	0,00	0,00	0,00	0,00
IPTU	0,00	0,00	0,00	0,00	0,00	0,00
ISS	0,00	0,00	0,00	0,00	0,00	0,00
ITBI	0,00	0,00	0,00	0,00	0,00	0,00
IRRF	0,00	0,00	0,00	0,00	0,00	0,00
Outras receitas tributárias	0,00	0,00	0,00	0,00	0,00	0,00
Receita de contribuições	0,00	0,00	0,00	0,00	0,00	0,00
Receita patrimonial	0,00	0,00	0,00	0,00	0,00	0,00
Receita de serviços	0,00	0,00	0,00	0,00	0,00	0,00
Transferências correntes	0,00	0,00	0,00	0,00	0,00	0,00
Cota-parte do FPM	0,00	0,00	0,00	0,00	0,00	0,00
Cota-parte do ICMS	0,00	0,00	0,00	0,00	0,00	0,00
Cota-parte do IPVA	0,00	0,00	0,00	0,00	0,00	0,00
Cota-parte do ITR	0,00	0,00	0,00	0,00	0,00	0,00
Transferências da LC 87/96	0,00	0,00	0,00	0,00	0,00	0,00
Transferências da LC 61/89	0,00	0,00	0,00	0,00	0,00	0,00
Transferências do Fundeb	0,00	0,00	0,00	0,00	0,00	0,00
Outras transferências correntes	0,00	0,00	0,00	0,00	0,00	0,00
Outras receitas correntes	0,00	0,00	0,00	0,00	0,00	0,00
DEDUÇÕES (II)	0,00	0,00	0,00	0,00	0,00	0,00
Contrib. plano de prev. do servidor	0,00	0,00	0,00	0,00	0,00	0,00
Ded. de receita para formação do Fundeb	0,00	0,00	0,00	0,00	0,00	0,00
RECEITA CORRENTE LÍQUIDA (III)=(I-II)	0,00	0,00	0,00	0,00	0,00	0,00

ESPECIFICAÇÃO	EVOLUÇÃO DA RECEITA REALIZADA NOS ÚLTIMOS 12 MESES						TOTAL (ÚLTIMOS 12 MESES)	PREVISÃO ATUALIZADA EXERCÍCIO
	Set/2012	Out/2012	Nov/2012	Dez/2012	Jan/2013	Fev/2013		
RECEITAS CORRENTES (I)	0,00	0,00	0,00	0,00	2.787.624,93	3.876.071,83	6.663.696,76	36.444.724,00
Receita tributária	0,00	0,00	0,00	0,00	695,61	38.196,95	46.892,56	692.719,00



PREFEITURA MUNICIPAL DE URUBURETAMA
UM NOVO TEMPO CHEGOU!

Ceará
Governo Municipal de Uruburetama
Consolidado

RELATÓRIO RESUMIDO DA EXECUÇÃO ORÇAMENTÁRIA
DEMONSTRATIVO DA RECEITA CORRENTE LÍQUIDA
ORÇAMENTO FISCAL E DA SEGURIDADE SOCIAL
1º bimestre de 2013 (até Fevereiro)


Pag.: 0002


RREO - ANEXO III (LRF, Art.53, inciso I)


R\$ 1,00

IPTU	0,00	0,00	0,00	0,00	0,00	0,00	0,00	25.000,00
ISS	0,00	0,00	0,00	0,00	7.554,80	12.129,04	19.683,84	414.055,00
ITBI	0,00	0,00	0,00	0,00	0,00	1.400,00	1.400,00	19.431,00
IRRF	0,00	0,00	0,00	0,00	712,71	23.144,40	23.857,11	201.353,00
Outras receitas tributárias	0,00	0,00	0,00	0,00	428,10	1.523,51	1.951,61	32.880,00
Receita de contribuições	0,00	0,00	0,00	0,00	19.056,96	49.474,34	68.531,30	41.174,00
Receita patrimonial	0,00	0,00	0,00	0,00	10.116,80	10.043,63	20.160,43	269.552,00
Receita de serviços	0,00	0,00	0,00	0,00	33,26	27,50	60,76	70.711,00
Transferências correntes	0,00	0,00	0,00	0,00	2.747.127,22	3.777.076,46	6.524.203,68	35.240.055,00
Cota-parte do FPM	0,00	0,00	0,00	0,00	1.105.117,85	1.486.817,88	2.591.935,73	13.783.526,00
Cota-parte do ICMS	0,00	0,00	0,00	0,00	81.124,54	510.775,51	591.900,05	3.144.199,00
Cota-parte do IPVA	0,00	0,00	0,00	0,00	984,43	65.166,25	66.150,68	244.031,00
Cota-parte do ITR	0,00	0,00	0,00	0,00	515,16	787,96	1.303,12	5.873,00
Transferências da LC 87/96	0,00	0,00	0,00	0,00	0,00	0,00	0,00	14.495,00
Transferências da LC 61/89	0,00	0,00	0,00	0,00	1.252,96	962,05	2.215,01	12.620,00
Transferências do Fundeb	0,00	0,00	0,00	0,00	789.384,94	1.223.820,37	2.013.205,31	11.755.517,00
Outras transferências correntes	0,00	0,00	0,00	0,00	768.747,34	488.746,44	1.257.493,78	6.279.794,00
Outras receitas correntes	0,00	0,00	0,00	0,00	2.595,08	1.252,95	3.848,03	130.513,00
DEDUÇÕES (II)	0,00	0,00	0,00	0,00	237.798,94	412.901,92	650.700,86	3.441.156,00
Contrib. plano de prev. do servidor	0,00	0,00	0,00	0,00	0,00	0,00	0,00	207,00
Ded. de receita para formação do Fundeb	0,00	0,00	0,00	0,00	237.798,94	412.901,92	650.700,86	3.440.949,00
RECEITA CORRENTE LÍQUIDA (III)=(I-II)	0,00	0,00	0,00	0,00	2.549.825,99	3.463.169,91	6.012.995,90	33.003.568,00


LUIZ VLADEIRTON OLIVEIRA DE QUEIROZ FI
PREFEITO MUNICIPAL


MAXCONTA ASSESSORIA CONSULTORIA MUNICI
CONTADOR


LUIZ VLADEIRTON OLIVEIRA DE QUEIROZ
SEC. ADMINIST. PLANEJ. E FINANÇAS


MARCOS JUNIOR SANTOS LOPES
CONTROLADOR INTERNO

Ceará
Governo Municipal de Uruburetama
Consolidado

RELATÓRIO RESUMIDO DA EXECUÇÃO ORÇAMENTÁRIA
DEMONSTRATIVO DO RESULTADO NOMINAL
ORÇAMENTOS FISCAL E DA SEGURIDADE SOCIAL
1º bimestre de 2013 (Janeiro a Fevereiro)

Pag.: 0001

RREO - ANEXO VI (LRF, Art 53, inciso III)		R\$ 1,00		
DÍVIDA FISCAL LÍQUIDA	S A L D O S			
	ATÉ DEZEMBRO ANO ANTERIOR (a)	ATÉ BIMESTRE ANTERIOR (b)	ATÉ BIMESTRE ATUAL (c)	
DÍVIDA CONSOLIDADA (I)	4.315.630,18	0,00	4.311.771,56	
DEDUÇÕES (II)				
Disponibilidade de caixa bruta	0,00	0,00	2.108.407,71	
Demais haveres financeiros	2.551.484,48	0,00	5.724.851,49	
(-) Restos a pagar processados (exceto precatórios)	0,00	0,00	35.471,95	
	2.939.053,30	0,00	3.651.915,73	
DÍVIDA CONSOLIDADA LÍQUIDA (III) = (I - II)	4.315.630,18	0,00	2.203.363,85	
RECEITAS DE PRIVATIVAÇÕES (IV)	0,00	0,00	0,00	
PASSIVOS RECONHECIDOS (V)	0,00	0,00	0,00	
DÍVIDA FISCAL LÍQUIDA (VI) = (III + IV - V)	4.315.630,18	0,00	2.203.363,85	
RESULTADO NOMINAL	PERÍODO DE REFERÊNCIA			
	NO BIMESTRE (c-b)	ATÉ BIMESTRE (c-a)		
VALOR DO RESULTADO NOMINAL	2.203.363,85	-2.112.266,33		
DISCRIMINAÇÃO DA META FISCAL	VALOR CORRENTE			
META DO RESULTADO NOMINAL FIXADA NO ANEXO DE METAS FISCAIS DA LDO PARA O EXERCÍCIO ATUAL			0,00	



Ceará
Governo Municipal de Uruburetama
Consolidado

RELATÓRIO RESUMIDO DA EXECUÇÃO ORÇAMENTÁRIA
DEMONSTRATIVO DO RESULTADO NOMINAL
ORÇAMENTOS FISCAL E DA SEGURIDADE SOCIAL
1º bimestre de 2013 (Janeiro a Fevereiro)

Pag.: 0002

REGIME PREVIDENCIÁRIO

DÍVIDA FISCAL LÍQUIDA PREVIDENCIÁRIA	S A L D O S		
	ATÉ DEZEMBRO ANO ANTERIOR (a)	ATÉ BIMESTRE ANTERIOR (b)	ATÉ BIMESTRE ATUAL (c)
DÍVIDA CONSOLIDADA PREVIDENCIÁRIA (VII)	0,00	0,00	0,00
Passivo atuarial	0,00	0,00	0,00
Demais dívidas	0,00	0,00	0,00
DEDUÇÕES (VIII)	0,00	0,00	0,00
Disponibilidade de caixa bruta	0,00	0,00	0,00
Investimentos	0,00	0,00	0,00
Demais haveres financeiros	0,00	0,00	0,00
(-) Restos a pagar processados	0,00	0,00	0,00
DÍVIDA CONSOLIDADA LÍQUIDA PREVIDENCIÁRIA (IX) = (VII - VIII)	0,00	0,00	0,00
PASSIVOS RECONHECIDOS (X)	0,00	0,00	0,00
DÍVIDA FISCAL LÍQUIDA PREVIDENCIÁRIA (XI) = (IX - X)	0,00	0,00	0,00

Nota - O valor do item 'II' somente será preenchido se for positivo.
- O valor do item 'VIII' somente será preenchido se for positivo.





PREFEITURA MUNICIPAL DE URUBURETAMA
UM NOVO TEMPO CHEGOU!

Ceará
Governo Municipal de Uruburetama
Consolidado

RELATÓRIO RESUMIDO DA EXECUÇÃO ORÇAMENTÁRIO
DEMONSTRATIVO DO RESULTADO NOMINAL
ORÇAMENTOS FISCAL E DA SEGURIDADE SOCIAL
1º bimestre de 2013 (Janeiro a Fevereiro)

Pag.: 0003

LUIZ VLADEIRTON OLIVEIRA DE QUEIROZ FI
PREFEITO MUNICIPAL

MAXCONTA ASSESSORIA CONSULTORIA MUNICI
CONTADOR

LUIZ VLADEIRTON OLIVEIRA DE QUEIROZ
SEC. ADMINIST. PLANEJ. E FINANÇAS

MARCOS JUNIOR SANTOS LOPES
CONTROLADOR INTERNO



PREFEITURA MUNICIPAL DE URUBURETAMA
UM NOVO TEMPO CHEGOU!

Ceará
Governo Municipal de Uruburetama
Consolidado

RELATÓRIO RESUMIDO DA EXECUÇÃO ORÇAMENTÁRIA
DEMONSTRATIVO DOS RESTOS A PAGAR
POR PODER E ÓRGÃO
ORÇAMENTOS FISCAL E DA SEGURIDADE SOCIAL
1º bimestre de 2013 (Janeiro a Fevereiro)

Pag.: 0001

RREO - ANEXO IX (LRF, Art 53, inciso V)

R\$ 1,00

PODER / ÓRGÃO	RESTOS A PAGAR PROCESSADOS					RESTOS A PAGAR NÃO PROCESSADOS				
	INSCRITOS		CANCELADOS	PAGOS	A PAGAR	INSCRITOS		CANCELADOS	PAGOS	A PAGAR
	EM EXERCÍCIOS ANTERIORES	EM 31 DE DEZ. EXERC. ANTERIOR				EM EXERCÍCIOS ANTERIORES	EM 31 DE DEZ. EXERC. ANTERIOR			
RESTOS A PAGAR (EXCETO INTRA-ORÇAMENTÁRIO (I))	112.231,15	3.012.822,15	0,00	507.820,40	2.617.232,90	663.579,73	1.334.920,01	186.000,00	0,00	1.812.499,74
Executivo	112.231,15	3.012.822,15	0,00	507.820,40	2.617.232,90	663.579,73	1.334.920,01	186.000,00	0,00	1.812.499,74
2008-GABINETE DO PREFEITO	0,00	0,00	0,00	0,00	0,00	15.484,85	0,00	0,00	0,00	15.484,85
2008-SEC. DE ADMINISTRAÇÃO E FINANÇAS	0,00	0,00	0,00	0,00	0,00	3.670,00	0,00	0,00	0,00	3.670,00
2008-SEC. DE OBRAS VIAÇÃO E SERV PÚBLICO	0,00	0,00	0,00	0,00	0,00	32.382,50	0,00	0,00	0,00	32.382,50
2008-SECRETARIA DE EDUCAÇÃO E CULTURA	0,00	0,00	0,00	0,00	0,00	32.082,82	0,00	0,00	0,00	32.082,82
2008-SECRETARIA DE EDUCAÇÃO E CULTURA	0,00	0,00	0,00	0,00	0,00	1.140,00	0,00	0,00	0,00	1.140,00
2008-SECRETARIA DE SAÚDE	0,00	0,00	0,00	0,00	0,00	20.463,50	0,00	0,00	0,00	20.463,50
2008-SECRETARIA DE AÇÃO SOCIAL	0,00	0,00	0,00	0,00	0,00	6.161,00	0,00	0,00	0,00	6.161,00
2008-SEC.DE AGRICULTURA E RECURSOS HIDRI	0,00	0,00	0,00	0,00	0,00	2.718,50	0,00	0,00	0,00	2.718,50
2009-GABINETE DO PREFEITO	0,00	0,00	0,00	0,00	0,00	9.550,00	0,00	0,00	0,00	9.550,00
2009-SEC. DE ADMINISTRAÇÃO E FINANÇAS	0,00	0,00	0,00	0,00	0,00	22.372,89	0,00	0,00	0,00	22.372,89
2009-SEC. DE OBRAS VIAÇÃO E SERV PÚBLICO	0,00	0,00	0,00	0,00	0,00	8.692,85	0,00	0,00	0,00	8.692,85
2009-SECRETARIA DE EDUCAÇÃO E CULTURA	0,00	0,00	0,00	0,00	0,00	700,00	0,00	0,00	0,00	700,00
2009-SECRETARIA DE EDUCAÇÃO E CULTURA	0,00	0,00	0,00	0,00	0,00	2.374,40	0,00	0,00	0,00	2.374,40
2009-SECRETARIA DE SAÚDE	0,00	0,00	0,00	0,00	0,00	29.665,46	0,00	0,00	0,00	29.665,46
2009-SEC.DE AGRICULTURA E RECURSOS HIDRI	0,00	0,00	0,00	0,00	0,00	1.504,99	0,00	0,00	0,00	1.504,99
2010-SECRETARIA DE EDUCAÇÃO E CULTURA	0,00	0,00	0,00	0,00	0,00	840,00	0,00	0,00	0,00	840,00
2011-PREFEITURA	0,00	0,00	0,00	0,00	0,00	3.700,00	0,00	0,00	0,00	3.700,00
2011-PREFEITURA	0,00	0,00	0,00	0,00	0,00	9.193,35	0,00	0,00	0,00	9.193,35
2011-PREFEITURA	0,00	0,00	0,00	0,00	0,00	225.654,88	0,00	0,00	0,00	225.654,88
2011-FUNDEB	0,00	0,00	0,00	0,00	0,00	246,07	0,00	0,00	0,00	246,07
2011-FUNDO MUNICIPAL DE EDUCACAO	0,00	0,00	0,00	0,00	0,00	69.476,99	0,00	0,00	0,00	69.476,99
2011-FUNDO MUNICIPAL DE SAUDE	112.231,15	0,00	0,00	0,00	112.231,15	105.494,08	0,00	0,00	0,00	105.494,08
2011-F.M.A.S	0,00	0,00	0,00	0,00	0,00	57.939,59	0,00	0,00	0,00	57.939,59
2011-PREFEITURA	0,00	0,00	0,00	0,00	0,00	2.071,01	0,00	0,00	0,00	2.071,01
2012-GABINETE DO PREFEITO	0,00	67.383,08	0,00	0,00	67.383,08	0,00	0,00	0,00	0,00	0,00



PREFEITURA MUNICIPAL DE URUBURETAMA
UM NOVO TEMPO CHEGOU!

Ceará
Governo Municipal de Uruburetama
Consolidado

Pag.: 0002

RELATÓRIO RESUMIDO DA EXECUÇÃO ORÇAMENTÁRIO
DEMONSTRATIVO DOS RESTOS A PAGAR
POR PODER E ÓRGÃO
ORÇAMENTOS FISCAL E DA SEGURIDADE SOCIAL
1º bimestre de 2013 (Janeiro a Fevereiro)

2012-SEC. DE ADMINISTRAÇÃO E FINANÇAS	0,00	224.989,86	0,00	0,00	224.989,86	0,00	0,00	0,00	0,00	0,00	
2012-SEC. DE OBRAS VIAÇÃO E SERV PÚBLICO	0,00	284.658,67	0,00	46.527,91	238.130,76	0,00	141.418,92	0,00	0,00	141.418,92	
2012-FUNDEB	0,00	1.052.579,84	0,00	0,00	1.052.579,84	0,00	0,00	0,00	0,00	0,00	
2012-FUNDO MUNICIPAL DE EDUCACAO - FME	0,00	218.012,85	0,00	186.000,00	32.012,85	0,00	267.907,32	186.000,00	0,00	81.907,32	
2012-FUNDO MUNICIPAL DE SAUDE - FMS	0,00	1.002.647,88	0,00	275.292,49	727.355,39	0,00	631.395,53	0,00	0,00	631.395,53	
2012-FUNDO MUN. DE ASSISTENCIA SOCIAL -	0,00	151.056,13	0,00	0,00	151.056,13	0,00	294.198,24	0,00	0,00	294.198,24	
2012-SEC. DE AGRICULTURA E RECURSOS HIDR	0,00	11.493,84	0,00	0,00	11.493,84	0,00	0,00	0,00	0,00	0,00	
Legislativo	0,00	0,00	0,00	0,00	0,00	0,00	0,00	0,00	0,00	0,00	
Judiciário	0,00	0,00	0,00	0,00	0,00	0,00	0,00	0,00	0,00	0,00	
Ministério Público	0,00	0,00	0,00	0,00	0,00	0,00	0,00	0,00	0,00	0,00	
RESTOS A PAGAR (INTRA-ORÇAMENTÁRIO (II))	0,00	0,00	0,00	0,00	0,00	0,00	0,00	0,00	0,00	0,00	
TOTAL (III)=(I)+(II)		112.231,15	3.012.822,15	0,00	507.820,40	2.617.232,90	663.579,73	1.334.920,01	186.000,00	0,00	1.812.499,74

NOTAS: - Os movimentos de 'liquidação de restos a pagar', 'anulação de liquidação de restos a pagar', 'anulação de pagamento' e 'reinscrição' não possuem colunas específicas neste modelo do STN, tendo sido alocados na coluna mais semelhante.

- Mesmo que o balanço de 2013 esteja encerrado, neste relatório não constam os restos a pagar inscritos em 2013

LUIZ VLADEIRTON OLIVEIRA DE QUEIROZ FI
PREFEITO MUNICIPAL

MAXCORTA ASSESSORIA CONSULTORIA MUNICI
CONTADOR

LUIZ VLADEIRTON OLIVEIRA DE QUEIROZ
SEC. ADMINIST. PLANEJ. E FINANÇAS

MARCOS JUNIOR SANTOS LOPES
CONTROLADOR INTERNO

RREO - ANEXO VI (LRF, Art 53, inciso III)

R\$ 1,00

RECEITAS PRIMÁRIAS	PREVISÃO ATUALIZADA	RECEITAS REALIZADAS		
		NO BIMESTRE	ATÉ O BIMESTRE	ATÉ O BIMESTRE ANO ANTERIOR
RECEITAS CORRENTES (I)	32.747.432,00	5.992.835,47	5.992.835,47	0,00
Receita tributária	692.719,00	46.892,56	46.892,56	0,00
IPTU	25.000,00	0,00	0,00	0,00
ISS	414.055,00	19.683,84	19.683,84	0,00
ITBI	19.431,00	1.400,00	1.400,00	0,00
IRRF	201.353,00	23.857,11	23.857,11	0,00
Outras receitas tributárias	32.880,00	1.951,61	1.951,61	0,00
Receita de contribuições	41.174,00	68.531,30	68.531,30	0,00
Receita previdenciárias	207,00	0,00	0,00	0,00
Outras receitas de contribuição	40.967,00	68.531,30	68.531,30	0,00
Receita patrimonial líquida	13.209,00	0,00	0,00	0,00
Receita patrimonial	269.552,00	20.160,43	20.160,43	0,00
(-) Aplicações financeiras	256.343,00	20.160,43	20.160,43	0,00
Transferências correntes	31.799.106,00	5.873.502,82	5.873.502,82	0,00
Cota-parte do FPM	11.026.821,00	2.073.548,63	2.073.548,63	0,00
Cota-parte do ICMS	2.515.359,00	473.520,04	473.520,04	0,00
Convênios	401.267,00	58.815,00	58.815,00	0,00
Outras transferências correntes	17.855.659,00	3.267.619,15	3.267.619,15	0,00
Demais receitas correntes	201.224,00	3.908,79	3.908,79	0,00
Divida ativa	29.577,00	3.790,95	3.790,95	0,00
Diversas receitas correntes	171.647,00	117,84	117,84	0,00
RECEITAS DE CAPITAL (II)	3.435.946,00	0,00	0,00	0,00
Operações de crédito (III)	0,00	0,00	0,00	0,00
Amortização de empréstimos (IV)	0,00	0,00	0,00	0,00
Alienação de bens (V)	19.463,00	0,00	0,00	0,00
Transferências de capital	3.416.483,00	0,00	0,00	0,00
Convênios	1.246.661,00	0,00	0,00	0,00
Outras transferências de capital	2.169.822,00	0,00	0,00	0,00
RECEITAS PRIMÁRIAS DE CAPITAL (VI)= (II - III - IV - V)	3.416.483,00	0,00	0,00	0,00
RECEITAS PRIMÁRIAS TOTAIS (VII)= (I + IV)	36.163.915,00	5.992.835,47	5.992.835,47	0,00


RELATÓRIO RESUMIDO DA EXECUÇÃO ORÇAMENTÁRIO
 DEMONSTRATIVO DO RESULTADO PRIMÁRIO
 ORÇAMENTOS FISCAL E DA SEGURIDADE SOCIAL
 1º bimestre de 2013 (Janeiro a Fevereiro)

DESPESAS PRIMÁRIAS	DOTAÇÃO ATUALIZADA	DESPESAS EXECUTADAS		
		DESPESAS LIQUIDADAS		DESP. LIQUIDADAS
		NO BIMESTRE	ATÉ O BIMESTRE	ATÉ O BIMESTRE DO ANO ANTERIOR
DESPESAS CORRENTES (VIII)	31.101.086,12	3.436.820,49	3.436.820,49	0,00
Pessoal e encargos sociais	20.009.751,27	2.424.295,97	2.424.295,97	0,00
Juros e encargos da dívida (IX)	10.500,00	0,00	0,00	0,00
Outras despesas correntes	11.080.834,85	1.012.524,52	1.012.524,52	0,00
DESPESAS PRIMÁRIAS CORRENTES (X) = (VIII - IX)	31.090.586,12	3.436.820,49	3.436.820,49	0,00
DESPESAS DE CAPITAL (XI)	5.171.477,88	26.408,73	26.408,73	0,00
Investimentos	4.303.145,88	22.550,11	22.550,11	0,00
Inversões financeiras	30.193,00	0,00	0,00	0,00
Concessão de empréstimos (XII)	0,00	0,00	0,00	0,00
Aquisição de título de capital (XIII)	0,00	0,00	0,00	0,00
Demais inversões financeiras	30.193,00	0,00	0,00	0,00
Amortização de dívida (XIV)	838.139,00	3.858,62	3.858,62	0,00
DESPESAS PRIMÁRIAS DE CAPITAL (XV) = (XI - XII - XIII - XIV)	4.333.338,88	22.550,11	22.550,11	0,00
Reserva de contingência (XVI)	167.157,00	0,00	0,00	0,00
Reserva do RPPS (XVII)	0,00	0,00	0,00	0,00
DESPESA PRIMÁRIA TOTAL (XVIII) = (X + XV + XVI + XVII)	35.591.082,00	3.459.370,60	3.459.370,60	0,00
RESULTADO PRIMÁRIO (XIX) = (VII - XVIII)	572.833,00	2.533.464,87	2.533.464,87	0,00
SALDOS DE EXERCÍCIOS ANTERIORES	-	-	-	-
DISCRIMINAÇÃO DA META FISCAL		VALOR CORRENTE		
META DE RESULTADO PRIMÁRIO FIXADA NO ANEXO DE METAS FISCAIS DA LDO PARA O EXERCÍCIO DE REFERÊNCIA		0,00		

RELATÓRIO RESUMIDO DA EXECUÇÃO ORÇAMENTÁRIO
DEMONSTRATIVO DO RESULTADO PRIMÁRIO
ORÇAMENTOS FISCAL E DA SEGURIDADE SOCIAL
1º bimestre de 2013 (Janeiro a Fevereiro)



LUIZ VLADEIRTON OLIVEIRA DE QUEIROZ FI
PREFEITO MUNICIPAL



MAXCONTA ASSESSORIA CONSULTORIA MUNICI
CONTADOR



LUIZ VLADEIRTON OLIVEIRA DE QUEIROZ
SEC. ADMINIST. PLANEJ. E FINANÇAS



MARCOS JUNIOR SANTOS LOPES
CONTROLADOR INTERNO

CERTIDÃO DE DIVULGAÇÃO

Período: 1º BIMESTRE DE 2013 (JANEIRO / FEVEREIRO)

Relatório: Resumido da Execução Orçamentária (RREO)

Data da Publicação: 27 de março de 2013

Local: Prefeitura Municipal, Câmara Municipal e Uruburetama

Certifico que o Relatório Resumido da Execução Orçamentária - RREO do bimestre supracitado, de acordo com a Lei Complementar N.º 101/2000, foi afixado no mural desta Prefeitura, Câmara Municipal e em meio eletrônico na internet, conforme estabelece a legislação vigente, Art. 28 Inciso X da Constituição Estadual e acórdão do STJ - AC, Unân. Da 1.ª T PUL. N.º DJ de 25/04/1994, pag. 9208 - Rec. Esp. 41.867-4, Relator Ministro Demócrito Reinaldo - Advts. Resato Donadio Munhoz e Pedro Orestes Serondo.

Prefeitura Municipal de Uruburetama - CE, em 27 de março de 2013.



LUIZ VLADEIRTON OLIVEIRA DE QUEIROZ FILHO
- PREFEITO MUNICIPAL -

URUBURETAMA – CE, 02 DE ABRIL DE 2013.


DA: PREFEITURA MUNICIPAL DE URUBURETAMA
AO: TRIBUNAL DE CONTAS DOS MUNICÍPIOS - TCM
REF.: ENCAMINHA RREO - 1º BIMESTRE DE 2013

SENHOR PRESIDENTE,

Pelo presente, encaminhamos para apreciação dessa Corte de Contas, em meio eletrônico (CD-Midia), conforme determina Instrução Normativa n.º 002/2008 e 003/2000 - TCM, o RREO - RELATÓRIOS RESUMIDOS DA EXECUÇÃO ORÇAMENTÁRIA, correspondente ao PRIMEIRO bimestre de 2013, nos termos estabelecidos na Lei de Responsabilidade Fiscal.

Aproveitamos a oportunidade para apresentar protestos de elevada estima e consideração.

Cordialmente,



LUIZ VLADEIRTON OLIVEIRA DE QUEIROZ FILHO
- PREFEITO MUNICIPAL -