


Relatório Resumido da Execução Orçamentária - RREO- 2º Bimestre

Período: Março e Abril

Exercício

2014



Ofício N.º 046 /2014

Uruburetama- Ceará, 28 de Maio de 2014.

Senhor Presidente,

- Ref. RELATÓRIO Resumido DA EXECUÇÃO ORÇAMENTÁRIA – (R.R.E.O.) - 2º. BIMESTRE/2014


Em atendimento a Instrução Normativa n.º 01/2007, estamos encaminhando para apreciação deste Egrégio Tribunal de Contas o arquivo RELATÓRIO RESUMIDO DA EXECUÇÃO ORÇAMENTÁRIA -(R.R.E.O.) - 2º. BIMESTRE/2014 em JPG contendo.

- Decreto de Publicação
- Edital de Publicação
- Declaração de Publicação
- Extrato de Publicação
- Relatório Resumido da Execução Orçamentária – R.R.E.O.

Informamos outros sim, que os relatórios acima se encontram se publicados através de afixação em murais de locais públicos tais como: Prefeitura Municipal, Câmara Municipal e outros locais de costume.


Sendo o que tinha para o momento, aproveito o ensejo para apresentar-lhe votos de estima e consideração.

Atenciosamente,



LUIZ VLADEIRTON OLIVEIRA DE QUEIROZ FILHO
Prefeito Municipal

AO
EXMO. SR.
PRESIDENTE DO TRIBUNAL DE CONTAS DOS MUNICIPIOS - TCM
Av. General Afonso Albuquerque Lima – 130 – Cambéba - FORTALEZA - CE.



DECRETO Nº 012 /2014

28 DE MAIO 2014.

- TORNA PÚBLICO O RELATÓRIO
RESUMIDO DA EXECUÇÃO
ORÇAMENTÁRIA –
(R.R.E.O.) - 2º BIMESTRE / 2014, É DÁ
OUTRAS PROVIDÊNCIAS.

O PREFEITO MUNICIPAL DE URUBURETAMA– CE, no uso de suas atribuições legais;


DECRETA:

Art. 3º - Torna público o RELATÓRIO RESUMIDO DA EXECUÇÃO ORÇAMENTÁRIA -(R.R.E.O.), do 2º BIMESTRE do exercício de 2014, da Prefeitura Municipal de URUBURETAMA.


PARÁGRAFO ÚNICO – A publicação do referido relatório, ocorrerá através de afixação em murais de locais públicos tais como: Prefeitura Municipal, Câmara Municipal, como também no site da Prefeitura Municipal de Uruburetama com o seguinte endereço eletrônico www.uruburetama.ce.gov.br, e outros locais de costume.

Art. 3º - Este Decreto entrará em vigor na data de sua publicação revogada as disposições em contrário.

PAÇO DA PREFEITURA MUNICIPAL DE URUBURETAMA– CE, EM 28 DE MAIO DE 2014.



LUIZ VLADEIRTON OLIVEIRA DE QUEIROZ FILHO
Prefeito Municipal




EDITAL DE PUBLICAÇÃO Nº 001/14
RELATÓRIO RESUMIDO DA EXECUÇÃO ORÇAMENTÁRIA -(R.R.E.O.) - 2º.
BIMESTRE/2014

O Prefeito Municipal de Urubutema, no uso de suas atribuições que lhe são conferidas pela Lei Orgânica Municipal, e de conformidade com a determinação contida na Lei Complementar n.º 101, de 4 de maio de 2000 – Lei de Responsabilidade Fiscal, Autoriza a publicação do decreto Nº 08 /2014 de 26 de Março de 2014, mediante afixação no flanelógrafo do Centro Administrativo da Prefeitura Municipal e da Câmara Municipal, na mídia eletrônica, especificamente no site da Prefeitura Municipal de Uruburetama- Ce com o seguinte endereço na INTERNET: www.uruburetama.ce.gov.br, e em demais locais de amplo acesso público, para divulgação nesta data dos seguintes relatórios e demonstrativos: RELATÓRIO RESUMIDO DA EXECUÇÃO ORÇAMENTÁRIA -(R.R.E.O.) (Art. 55 § 3º LRF, Lei complementar nº 101, de 04 de maio de 2000), referente ao 2º BIMESTRE de 2014.

- Balanço Orçamentário – Receitas
- Balanço Orçamentário – Despesa
- Demonstrativo da Execução das Despesas por Função e Subfunção
- Demonstrativo da Receita Corrente Líquida
- Demonstrativo das Receitas e Despesas Previdenciárias
- Resultado Nominal
- Demonstrativo do Resultado Primário
- Demonstrativo dos Restos a Pagar por Poder e Órgão – Resumido
- Demonstrativo dos Restos a Pagar por Poder e Órgão – Detalhado
- Demonstrativo das Receitas e Despesas com Manutenção e Desenvolvimento do Ensino - MDE
- Demonstrativo das Receitas de Operações de Crédito e Despesas de Capital
- Demonstrativo da Receita de Alienação de Ativos e Aplicação dos Recursos
- Demonstrativo das receitas de Imposto e das Despesas Próprias com Saúde.


Paço da Prefeitura Municipal de Uruburetama– CE, em 28 de Maio de 2014.



**ETCAM-ESCRITÓRIO TEC. CONTÁBIL &
ASSESSORIA MUNICIPAL LTDA**
C.R.C. 000437/O-0



LUIZ VLADEIRTON OLIVEIRA DE QUEIROZ FILHO
Prefeito Municipal
CPF – 973.051.203-59




DECLARAÇÃO DE PUBLICAÇÃO
RELATÓRIO RESUMIDO DA EXECUÇÃO ORÇAMENTÁRIA -(R.R.E.O.) - 2º.
BIMESTRE/2014

DECLARAÇÃO

Declaro, sob as penas da Lei, que o RELATÓRIO RESUMIDO DA EXECUÇÃO ORÇAMENTÁRIA -(R.R.E.O.) do Município de URUBURETAMA, relativo ao 2º BIMESTRE do exercício financeiro do ano de 2014, foi publicado através do decreto N° 07/14 de 26 de Março de 2014 e afixado no flanelógrafo da Prefeitura, Câmara e locais de costume, a partir do dia 26 de Março de 2014, contendo os elementos dispostos no Art. 52 da Lei complementar n° 101, de 04 de maio de 2000 (Lei de Responsabilidade Fiscal).


URUBURETAMA- CE, EM 28 DE MAIO DE 2014.



ETCAM-ESCRITÓRIO TEC. CONTÁBIL &
ASSESSORIA MUNICIPAL LTDA
C.R.C. 000437/O-0




LUIZ VLADEIRTON OLIVEIRA DE QUEIROZ FILHO
Prefeito Municipal
CPF – 973.051.203-59



EXTRATO DE PUBLICAÇÃO
RELATÓRIO RESUMIDO DA EXECUÇÃO ORÇAMENTÁRIA -(R.R.E.O.) - 2º.
BIMESTRE/2014

Em cumprimento ao que dispõem o art.55 da Lei complementar nº 101, de 04 de maio de 2000 (Lei de Responsabilidade Fiscal), publicada no DOU em 05 de maio de 2000, estamos publicando na mídia eletrônica e nos principais locais públicos do Município de Uruburetama, o RELATÓRIO RESUMIDO DA EXECUÇÃO ORÇAMENTÁRIA -(R.R.E.O.) relativo ao 2º BIMESTRE do exercício financeiro de 2014, foi publicado através do decreto Nº 08/2014 de 26 de Março de 2014, contendo os elementos dispostos no Art. 55 da Lei complementar nº 101, de 04 de maio de 2000 (Lei de Responsabilidade Fiscal).

URUBURETAMA- CE, EM 28 DE MAIO DE 2014.



ETCAM-ESCRITÓRIO TEC. CONTÁBIL &
ASSESSORIA MUNICIPAL LTDA
C.R.C. 000437/O-0



LUIZ VLADEIRTON OLIVEIRA DE QUEIROZ FILHO
Prefeito Municipal
CPF – 973.051.203-59


RECEITAS ORÇAMENTÁRIAS	PREVISÃO INICIAL	PREVISÃO ATUALIZADA (a)	RECEITAS REALIZADAS				SALDO A REALIZAR (a-c)
			NO BIMESTRE (b)	% b/a	ATÉ O BIMESTRE (c)	% c/a	
RECEITAS (exceção intra-orçamentárias) (I)	44.202.415,00	44.202.415,00	5.684.011,76	12,86	12.386.354,56	28,02	31.816.060,44
RECEITAS CORRENTES	37.125.635,00	37.125.635,00	5.684.011,76	15,31	12.386.354,56	33,36	24.739.280,44
RECEITA TRIBUTÁRIA	668.135,00	668.135,00	347.554,86	52,02	422.251,99	63,20	245.883,01
Impostos	655.635,00	655.635,00	346.135,91	52,79	413.759,81	63,11	241.875,19
Taxas	12.000,00	12.000,00	1.418,95	11,82	8.492,18	70,77	3.507,82
Contribuição de melhoria	500,00	500,00	0,00	0,00	0,00	0,00	500,00
RECEITA DE CONTRIBUIÇÕES	429.400,00	429.400,00	29.360,79	6,84	101.615,90	23,66	327.784,10
Contribuições sociais	500,00	500,00	0,00	0,00	0,00	0,00	500,00
Contribuições de iluminação pública	428.900,00	428.900,00	29.360,79	6,85	101.615,90	23,69	327.284,10
RECEITA PATRIMONIAL	168.000,00	168.000,00	89.379,87	53,20	125.262,55	74,56	42.737,45
Recursos imobiliários	1.000,00	1.000,00	0,00	0,00	0,00	0,00	1.000,00
Recursos de valores mobiliários	166.500,00	166.500,00	89.379,87	53,68	125.262,55	75,23	41.237,45
Outras receitas patrimoniais	500,00	500,00	0,00	0,00	0,00	0,00	500,00
RECEITA DE SERVIÇOS	3.000,00	3.000,00	0,00	0,00	0,00	0,00	3.000,00
TRANSFERÊNCIAS CORRENTES	35.843.000,00	35.843.000,00	5.143.449,91	14,35	11.647.468,38	32,50	24.195.531,62
Transferências intergovernamentais	35.016.700,00	35.016.700,00	5.136.699,91	14,67	11.640.718,38	33,24	23.375.981,62
Transferências de convênios	826.300,00	826.300,00	6.750,00	0,82	6.750,00	0,82	819.550,00
OUTRAS RECEITAS CORRENTES	14.100,00	14.100,00	74.266,33	526,71	89.755,74	636,57	-75.655,74
Multas e juros de mora	5.000,00	5.000,00	0,00	0,00	0,00	0,00	5.000,00
Indenizações e restituições	100,00	100,00	56.561,16	6.561,16	56.561,16	6.561,16	-56.461,16
Receita da dívida ativa	8.000,00	8.000,00	5.634,53	70,43	20.651,98	258,15	-12.651,98
Recursos correntes diversas	1.000,00	1.000,00	12.070,64	1.207,06	12.542,60	1.254,26	-11.542,60
RECEITAS DE CAPITAL	7.076.780,00	7.076.780,00	0,00	0,00	0,00	0,00	7.076.780,00
TRANSFERÊNCIAS DE CAPITAL	7.076.780,00	7.076.780,00	0,00	0,00	0,00	0,00	7.076.780,00
Transferências intergovernamentais	7.076.780,00	7.076.780,00	0,00	0,00	0,00	0,00	7.076.780,00
RECEITAS (intra-orçamentárias) (II)	7.076.780,00	7.076.780,00	0,00	0,00	0,00	0,00	7.076.780,00
RECEITAS CORRENTES	0,00	0,00	0,00	0,00	0,00	0,00	0,00
RECEITAS DE CAPITAL	0,00	0,00	0,00	0,00	0,00	0,00	0,00
SUBTOTAL DAS RECEITAS (III) = (I + II)	44.202.415,00	44.202.415,00	5.684.011,76	12,86	12.386.354,56	28,02	31.816.060,44
OPERAÇÕES DE CREDITO / REFINANCIAMENTO (IV)							
OPERAÇÕES DE CREDITO INTERNAS							

RELATORIO RESUMIDO DA EXECUÇÃO ORÇAMENTÁRIA
 BALANÇO ORÇAMENTÁRIO
 ORÇAMENTOS FISCAL E DA SEGURIDADE SOCIAL
 2º bimestre de 2014 (Março a Abril)

SUBTOTAL DAS DESPESAS(X)=(VIII+IX)	44.202.415,00	0,00	44.202.415,00	5.454.112,90	17.116.169,06	6.194.687,34	11.747.646,50	26,58	32.454.768,50
AMORTIZAÇÃO DA DÍVIDA / REFINANCIAMENTO (XI) AMORT. DA DÍVIDA INTER DÍVIDA MOBILIÁRIA Outras dívidas AMORT. DA DÍVIDA EXTER Dívida mobiliária Outras dívidas									
SUBTOTAL COM REFINANCIAMENTO (XII)=(X+XI)	44.202.415,00	0,00	44.202.415,00	5.454.112,90	17.116.169,06	6.194.687,34	11.747.646,50	26,58	32.454.768,50
SUPERAVIT (XIII)	-	-	-	-	-	-	638.708,06	-	-
TOTAL (XIV)=(XII+XIII)	44.202.415,00	0,00	44.202.415,00	5.454.112,90	17.116.169,06	6.194.687,34	12.386.354,56	-	-

FDNTE: SISTEMA: Aspec Informática - UNIDADE RESPONSÁVEL: Prefeitura Municipal de Uruburetama - DATA DA EMISSÃO:29/05/2014 - HORA DA EMISSÃO:15:08:10

Notas: (*) - No modelo da STN inexistente coluna para reduções de dotação. Por este motivo, as reduções foram deduzidas na própria coluna de 'Créditos adicionais', motivo pelo qual esta coluna poderá conter valores negativos, não sendo portanto nenhum erro ser exibido valores negativos na coluna 'Créditos adicionais'.


 LUIZ VLADEIRTON OLIVEIRA DE QUEIROZ FI
 PREFEITO MUNICIPAL
 ETCM - ESCRITÓRIO TEC. CONTÁBIL & ASS.
 CRC/CE 000437/0-0


 LUIZ VLADEIRTON OLIVEIRA DE QUEIROZ
 SEC. ADMINIST. PLANEJ. E FINANÇAS

FUNÇÃO / SUBFUNÇÃO	DOTAÇÃO INICIAL	DOTAÇÃO ATUALIZADA (a)	DESPESAS EMPENHADAS		DESPESAS LIQUIDADAS		%	%	SALDO LIQUIDAR (a-b)
			NO BIMESTRE	ATÉ O BIMESTRE	NO BIMESTRE	ATÉ O BIMESTRE (b)			
DESPESAS (EXCETO INTRA-ORÇAMENTARIAS) (1)	44.202.415,00	44.202.415,00	5.454.112,90	17.116.169,06	6.194.687,34	11.747.646,50	100,00	26,58	32.454.768,50
LEGISLATIVA	1.475.175,00	1.475.175,00	0,00	0,00	0,00	0,00	0,00	1.475.175,00	
Ação Legislativa	1.475.175,00	1.475.175,00	0,00	0,00	0,00	0,00	0,00	1.475.175,00	
ADMINISTRAÇÃO	5.824.940,00	5.824.940,00	704.289,39	2.510.989,03	821.556,38	1.868.450,79	15,90	32,08	3.956.489,21
Defesa da Ordem Jurídica	111.200,00	111.200,00	0,00	0,00	0,00	0,00	0,00	111.200,00	
Administração Geral	5.413.740,00	5.413.740,00	704.289,39	2.510.989,03	821.556,38	1.868.450,79	15,90	34,51	3.545.289,21
Assistência Comunitária	300.000,00	300.000,00	0,00	0,00	0,00	0,00	0,00	300.000,00	
ASSISTÊNCIA SOCIAL	2.598.200,00	2.629.800,00	333.158,80	814.334,30	362.175,21	575.100,35	4,90	21,87	2.054.699,65
Assistência ao Idoso	29.000,00	29.000,00	0,00	2.100,00	0,00	2.100,00	0,02	7,24	26.900,00
Assistência à Criança e ao Adolescente	605.000,00	605.600,00	5.719,60	57.663,60	14.630,10	42.021,30	0,36	6,94	563.578,70
Assistência Comunitária	1.934.200,00	1.965.200,00	327.439,20	754.570,70	347.545,11	530.979,05	4,52	27,02	1.434.220,95
Desporto Comunitário	30.000,00	30.000,00	0,00	0,00	0,00	0,00	0,00	30.000,00	
SAÚDE	10.594.400,00	10.561.400,00	1.369.273,58	4.426.880,38	1.387.708,72	3.010.026,07	25,62	28,50	7.551.373,93
Administração Geral	1.292.600,00	1.644.600,00	415.928,54	1.328.886,84	319.269,79	993.043,07	8,45	60,38	651.556,93
Previdência Básica	220.000,00	230.000,00	0,00	0,00	0,00	0,00	0,00	230.000,00	
Atenção Básica	6.439.000,00	6.014.600,00	399.151,46	1.546.503,26	480.674,47	968.264,38	8,24	16,10	5.046.335,62
Assistência Hospitalar e Ambulatorial	2.348.000,00	2.389.500,00	494.193,58	1.423.194,28	481.194,86	954.422,29	8,12	39,94	1.435.077,71
Vigilância Sanitária	284.800,00	282.700,00	60.000,00	128.296,00	46.569,60	94.296,33	0,80	33,36	188.403,67
EDUCAÇÃO	17.404.000,00	17.415.900,00	2.417.902,36	7.603.143,16	3.063.319,15	5.063.996,09	43,11	29,08	12.351.903,91
Administração Geral	1.495.300,00	1.505.000,00	192.291,92	776.999,71	323.252,10	532.571,62	4,53	35,39	972.428,38
Alimentação e Nutrição	480.900,00	480.900,00	206.031,99	206.031,99	203.001,52	203.001,52	1,73	42,21	277.898,48
Ensino Fundamental	14.930.700,00	14.932.900,00	2.019.578,45	6.518.498,62	2.537.065,53	4.286.810,11	36,49	28,71	10.646.089,89
Ensino Médio	75.000,00	75.000,00	0,00	0,00	0,00	0,00	0,00	75.000,00	
Ensino Superior	31.500,00	31.500,00	0,00	0,00	0,00	0,00	0,00	31.500,00	
Educação Infantil	200.000,00	200.000,00	0,00	0,00	0,00	0,00	0,00	200.000,00	
Educação de Jovens e Adultos	94.500,00	94.500,00	0,00	0,00	0,00	0,00	0,00	94.500,00	
Educação Especial	46.100,00	46.100,00	0,00	0,00	0,00	0,00	0,00	46.100,00	
Desporto Comunitário	50.000,00	50.000,00	0,00	0,00	0,00	0,00	0,00	50.000,00	
CULTURA	500.800,00	500.800,00	16.930,00	91.530,00	6.430,00	81.030,00	0,69	16,18	419.770,00
Difusão Cultural	500.800,00	500.800,00	16.930,00	91.530,00	6.430,00	81.030,00	0,69	16,18	419.770,00

RELATÓRIO RESUMIDO DA EXECUÇÃO ORÇAMENTÁRIA
 DEMONSTRATIVO DA EXECUÇÃO DAS DESPESAS POR FUNÇÃO/SUBFUNÇÃO
 ORÇAMENTO FISCAL E DA SEGURIDADE SOCIAL
 2º bimestre de 2014 (Março a Abril)


FUNÇÃO / SUBFUNÇÃO	DOTAÇÃO INICIAL	DOTAÇÃO ATUALIZADA (a)	DESPESAS EMPENHADAS		DESPESAS LIQUIDADAS		b/total b	% (b/a)	SALDO A LIQUIDAR (a-b)
			NO BIMESTRE	ATÉ O BIMESTRE	NO BIMESTRE	ATÉ O BIMESTRE (b)			
URBANISMO	3.362.400,00	3.450.800,00	560.444,79	1.529.168,50	511.946,83	1.070.067,24	9,11	31,01	2.380.732,76
Planejamento e Orçamento	32.400,00	32.400,00	0,00	0,00	0,00	0,00	0,00	0,00	32.400,00
Infra-Estrutura Urbana	3.220.000,00	3.308.400,00	560.444,79	1.529.168,50	511.946,83	1.070.067,24	9,11	32,34	2.238.332,76
Serviços Urbanos	110.000,00	110.000,00	0,00	0,00	0,00	0,00	0,00	0,00	110.000,00
HABITAÇÃO	100.000,00	100.000,00	0,00	0,00	0,00	0,00	0,00	0,00	100.000,00
Habituação Urbana	100.000,00	100.000,00	0,00	0,00	0,00	0,00	0,00	0,00	100.000,00
SANEAMENTO	504.700,00	504.700,00	0,00	0,00	0,00	0,00	0,00	0,00	504.700,00
Saneamento Básico Rural	325.000,00	325.000,00	0,00	0,00	0,00	0,00	0,00	0,00	325.000,00
Saneamento Básico Urbano	179.700,00	179.700,00	0,00	0,00	0,00	0,00	0,00	0,00	179.700,00
GESTÃO AMBIENTAL	380.000,00	380.000,00	0,00	0,00	0,00	0,00	0,00	0,00	380.000,00
Preservação e Conservação	100.000,00	100.000,00	0,00	0,00	0,00	0,00	0,00	0,00	100.000,00
Recursos Hídricos	280.000,00	280.000,00	0,00	0,00	0,00	0,00	0,00	0,00	280.000,00
AGRICULTURA	463.300,00	396.500,00	51.613,98	136.023,69	41.078,51	77.406,30	0,66	19,52	280.000,00
Administração Geral	329.300,00	262.500,00	51.613,98	136.023,69	41.078,51	77.406,30	0,66	29,49	319.093,10
Abastecimento	80.000,00	80.000,00	0,00	0,00	0,00	0,00	0,00	0,00	80.000,00
Promoção da Produção Agrop	54.000,00	54.000,00	0,00	0,00	0,00	0,00	0,00	0,00	54.000,00
COMÉRCIO E SERVIÇOS	35.000,00	2.900,00	0,00	0,00	0,00	0,00	0,00	0,00	35.000,00
Alimentação e Nutrição	35.000,00	2.900,00	0,00	0,00	0,00	0,00	0,00	0,00	2.900,00
COMUNICAÇÕES	97.000,00	97.000,00	0,00	0,00	0,00	0,00	0,00	0,00	97.000,00
Tecnologia da Informação	76.000,00	76.000,00	0,00	0,00	0,00	0,00	0,00	0,00	76.000,00
Telecomunicações	21.000,00	21.000,00	0,00	0,00	0,00	0,00	0,00	0,00	21.000,00
ENERGIA	60.000,00	60.000,00	0,00	0,00	0,00	0,00	0,00	0,00	60.000,00
Energia Elétrica	60.000,00	60.000,00	0,00	0,00	0,00	0,00	0,00	0,00	60.000,00
TRANSPORTE	146.500,00	146.500,00	0,00	0,00	0,00	0,00	0,00	0,00	146.500,00
Transporte Rodoviário	146.500,00	146.500,00	0,00	0,00	0,00	0,00	0,00	0,00	146.500,00
DESPORTO E LAZER	373.000,00	373.000,00	500,00	4.100,00	472,54	1.569,66	0,01	0,42	371.430,34
Desporto Comunitário	373.000,00	373.000,00	500,00	4.100,00	472,54	1.569,66	0,01	0,42	371.430,34
RESERVA DE CONTINGÊNCIA	283.000,00	283.000,00	0,00	0,00	0,00	0,00	0,00	0,00	283.000,00
Reserva de Contingência	283.000,00	283.000,00	0,00	0,00	0,00	0,00	0,00	0,00	283.000,00
DESPESAS (INTRA-ORÇAMENTARIAS) (II)	0,00	0,00	0,00	0,00	0,00	0,00	0,00	0,00	0,00


RELATÓRIO RESUMIDO DA EXECUÇÃO ORÇAMENTÁRIA
 DEMONSTRATIVO DA EXECUÇÃO DAS DESPESAS POR FUNÇÃO/SUBFUNÇÃO
 ORÇAMENTO FISCAL E DA SEGURIDADE SOCIAL
 2º bimestre de 2014 (Março a Abril)

RREO - Anexo 2 (LRF, Art.52, inciso II, alínea 'c')

FUNÇÃO / SUBFUNÇÃO	DOTAÇÃO INICIAL	DOTAÇÃO ATUALIZADA (a)	DESPESAS EMPENHADAS		DESPESAS LIQUIDADAS		% b/total b	% (b/a)	SALDO A LIQUIDAR (a-b)
			NO BIMESTRE	ATÉ 0 BIMESTRE	NO BIMESTRE	ATÉ 0 BIMESTRE (b)			
TOTAL (III) = (I + II)	44.202.415,00	44.202.415,00	5.454.112,90	17.116.169,06	6.194.687,34	11.747.646,50	100,00	26,58	32.454.768,50

FONTE: SISTEMA: Aspec Informática - UNIDADE RESPONSÁVEL: Prefeitura Municipal de Uruburetama - DATA DA EMISSÃO: 29/05/2014 - HORA DA EMISSÃO: 15:08:43


 LUIZ VLADEIRTON OLIVEIRA DE QUEIROZ FI
 PREFEITO MUNICIPAL


 ETGM - ESCRITÓRIO TEC. CONTÁBIL & ASS.
 CRC/CE 000437/0-0

LUIZ VLADEIRTON OLIVEIRA DE QUEIROZ
 SEC. ADMINIST. PLANEJ. E FINANÇAS

RELATÓRIO RESUMIDO DA EXECUÇÃO ORÇAMENTÁRIA
 DEMONSTRATIVO DA RECEITA CORRENTE LÍQUIDA
 ORÇAMENTO FISCAL E DA SEGURIDADE SOCIAL
 2º bimestre de 2014 (até Abril)

ESPECIFICAÇÃO	EVOLUÇÃO DA RECEITA REALIZADA NOS ÚLTIMOS 12 MESES						TOTAL (ÚLTIMOS 12 MESES)	PREVISÃO ATUALIZADA EXERCÍCIO
	Mai/2013	Jun/2013	Jul/2013	Ago/2013	Set/2013	Out/2013		
RECEITAS CORRENTES (I)	3.347.470,62	3.049.918,30	2.472.092,30	3.246.610,60	2.746.726,46	2.852.552,98	38.490.085,14	40.845.035,00
Receita tributária	121.110,46	75.659,46	57.044,17	40.344,93	16.636,21	88.818,24	994.519,44	668.135,00
IPDU	0,00	0,00	0,00	0,00	0,00	0,00	0,00	0,00
ISS	16.587,07	9.091,07	11.166,51	14.660,15	13.836,28	9.992,65	12.359,42	4.035,00
ITBI	11.920,00	0,00	1.471,95	266,11	0,00	0,00	0,00	0,00
IRRF	91.450,41	0,00	43.695,83	25.226,32	2.684,73	44.535,06	34.227,30	33.338,76
Outras receitas tributárias	1.152,98	253,00	709,88	192,35	115,20	34.227,30	33.338,76	16.776,29
Receita de contribuições	41.479,43	28.752,19	10.823,62	29.473,63	10.255,70	33.338,76	16.776,29	0,00
Receita patrimonial	16.232,90	17.570,85	22.209,87	24.916,83	17.386,33	16.776,29	0,00	0,00
Receita de serviços	0,00	0,00	0,00	0,00	892,01	0,00	0,00	0,00
Transferências correntes	3.166.005,54	2.905.336,42	2.380.694,16	3.140.830,28	2.701.195,99	2.711.645,03	848.763,46	356.203,63
Cota-parte do FPM	1.320.172,08	1.101.409,15	784.344,29	1.025.517,65	848.750,41	848.750,41	356.203,63	0,00
Cota-parte do ICMS	277.486,71	284.124,07	291.148,38	308.505,53	310.680,75	310.680,75	0,00	0,00
Cota-parte do PVA	20.234,93	6.887,88	8.947,31	3.451,64	3.963,04	3.803,76	0,00	0,00
Cota-parte do ITR	677,41	317,17	605,47	483,94	932,10	1.552,15	0,00	0,00
Transferências da LC 87/96	1.171,85	1.171,85	1.171,85	1.171,85	1.171,85	1.171,85	0,00	0,00
Transferências da LC 61/89	1.047,19	1.090,67	1.074,33	1.149,54	995,52	1.036,81	0,00	0,00
Transferências do Fundo	1.024.161,06	1.044.937,07	850.270,28	952.132,05	893.327,28	953.188,27	545.925,10	1.974,66
Outras transferências correntes	521.054,31	465.397,96	443.132,25	848.418,08	641.375,04	545.925,10	242.441,53	0,00
Outras receitas correntes	2.642,29	22.598,78	1.320,48	11.044,93	360,22	1.974,66	0,00	0,00
DEDUÇÕES (II)	324.158,01	279.000,27	217.458,33	268.056,02	233.258,62	242.441,53	0,00	0,00
Contrib. plano de prev. do servidor	0,00	0,00	0,00	0,00	0,00	0,00	0,00	0,00
Ded. de receita para formação do Fundeb	324.158,01	279.000,27	217.458,33	268.056,02	233.258,62	242.441,53	0,00	0,00
RECEITA CORRENTE LÍQUIDA (III)=(I-II)	3.023.312,61	2.770.918,03	2.254.633,97	2.978.554,58	2.513.467,84	2.610.111,45		
EVOLUÇÃO DA RECEITA REALIZADA NOS ÚLTIMOS 12 MESES								
ESPECIFICAÇÃO	Nov/2013	Dez/2013	Jan/2014	Fev/2014	Mar/2014	Abr/2014	TOTAL (ÚLTIMOS 12 MESES)	PREVISÃO ATUALIZADA EXERCÍCIO
RECEITAS CORRENTES (I)	3.089.094,35	4.059.230,23	3.606.885,98	3.734.242,84	2.804.441,66	3.390.818,82	38.490.085,14	40.845.035,00
Receita tributária	46.822,70	125.831,28	32.539,83	42.157,30	105.708,56	241.846,30	994.519,44	668.135,00
IPDU	68,35	2.346,15	9.845,61	36,08	0,00	0,00	0,00	0,00
ISS	10.589,39	19.406,55	12.522,84	12.083,93	32.678,30	150.303,94	312.918,68	147.000,00

RREO - ANEXO 5 (LRF, Art 53, inciso III)

R\$ 1,00

DÍVIDA FISCAL LÍQUIDA	S A L D O S		
	EM 31/DEZ/2013 (a)	JAN/14 a FEV/14 (b)	EM MAR/14 a ABR/14 (c)
DÍVIDA CONSOLIDADA (I)	3.970.613,47	3.912.992,86	3.865.739,32
DEDUÇÕES (II)			
Disponibilidade de caixa bruta	0,00	331.135,50	0,00
Demais haveres financeiros	3.164.146,15	3.315.454,01	2.855.748,59
(-) Restos a pagar processados (exceto precatórios)	194.015,89	221.110,14	225.030,21
	3.625.350,43	3.205.428,65	3.732.027,89
DÍVIDA CONSOLIDADA LÍQUIDA (III) = (I - II)	3.970.613,47	3.581.857,36	3.865.739,32
RECEITAS DE PRIVATIZAÇÕES (IV)	0,00	0,00	0,00
PASSIVOS RECONHECIDOS (V)	0,00	0,00	0,00
DÍVIDA FISCAL LÍQUIDA (VI) = (III + IV - V)	3.970.613,47	3.581.857,36	3.865.739,32
RESULTADO NOMINAL			
VALOR		283.881,96	-104.874,15
DISCRIMINAÇÃO DA META FISCAL			VALOR CORRENTE
META DO RESULTADO NOMINAL FIXADA NO ANEXO DE METAS FISCAIS DA LDO PARA O EXERCÍCIO DE REFERÊNCIA			0,00

REGIME PREVIDENCIÁRIO



	S A L D O S		
	EM 31/DEZ/2013 (a)	EM JAN/14 a FEV/14 (b)	EM MAR/14 a ABR/14 (c)
DÍVIDA FISCAL LÍQUIDA PREVIDENCIÁRIA			
DÍVIDA CONSOLIDADA PREVIDENCIÁRIA (VII)	0,00	0,00	0,00
Passivo atuarial	0,00	0,00	0,00
Demais dívidas	0,00	0,00	0,00
DEDUÇÕES (VIII)			
Disponibilidade de caixa bruta	0,00	0,00	0,00
Investimentos	0,00	0,00	0,00
Demais haveres financeiros	0,00	0,00	0,00
(-) Restos a pagar processados	0,00	0,00	0,00
DÍVIDA CONSOLIDADA LÍQUIDA PREVIDENCIÁRIA (IX) = (VII - VIII)	0,00	0,00	0,00
PASSIVOS RECONHECIDOS (X)	0,00	0,00	0,00
DÍVIDA FISCAL LÍQUIDA PREVIDENCIÁRIA (XI) = (IX - X)	0,00	0,00	0,00

FONTE: SISTEMA: Aspec Informática - UNIDADE RESPONSÁVEL: Prefeitura Municipal de Uruburetama - DATA DA EMISSÃO: 29/05/2014 - HORA DA EMISSÃO: 15:09:27

Nota - O valor do item 'II' somente será preenchido se for positivo.
- O valor do item 'VIII' somente será preenchido se for positivo.


LUIZ VLADEIRTON OLIVEIRA DE QUEIROZ
PREFEITO MUNICIPAL


ETCAM - ESCRITÓRIO TEC. CONTÁBIL. & ASS.
CRC/CE 000437/0-0


LUIZ VLADEIRTON OLIVEIRA DE QUEIROZ
SEC. ADMINIST. PLANEJ. E FINANÇAS

RREO - ANEXO 6 (LRF, Art 53, inciso III)

R\$ 1,00

RECEITAS PRIMÁRIAS	PREVISÃO ATUALIZADA	RECEITAS REALIZADAS		
		NO BIMESTRE	ATÉ O BIMESTRE	ATÉ O BIMESTRE ANO ANTERIOR
RECEITAS PRIMÁRIAS CORRENTES (I)	36.959.135,00	5.594.631,89	12.261.092,01	11.213.839,38
Receita tributária	668.135,00	347.554,86	422.251,99	101.007,84
IPTU	4.035,00	0,00	9.881,69	178,29
ISS	147.000,00	182.982,24	207.589,01	42.779,71
ITBI	31.900,00	460,00	760,00	2.986,11
IRRF	472.700,00	162.693,67	195.529,11	50.889,02
Outras receitas tributárias	12.500,00	1.418,95	8.492,18	4.174,71
Receita de contribuições	429.400,00	29.360,79	101.615,90	129.538,95
Receita previdenciárias	500,00	0,00	0,00	0,00
Outras receitas de contribuição	428.900,00	29.360,79	101.615,90	129.538,95
Receita patrimonial líquida	1.500,00	0,00	0,00	0,00
Receita patrimonial	168.000,00	89.379,87	125.262,55	48.686,44
(-) Aplicações financeiras	166.500,00	89.379,87	125.262,55	48.686,44
Transferências correntes	35.843.000,00	5.143.449,91	11.647.468,38	10.974.669,10
Cota-parte do FPM	13.042.000,00	1.568.481,22	3.959.626,20	3.493.615,64
Cota-parte do ICMS	2.952.100,00	438.803,27	889.345,67	925.744,80
Convênios	826.300,00	6.750,00	6.750,00	58.815,00
Outras transferências correntes	19.022.600,00	3.129.415,42	6.791.746,51	6.496.493,66
Demais receitas correntes	17.100,00	74.266,33	89.755,74	8.623,49
Divida ativa	8.000,00	5.634,53	20.651,98	6.850,78
Diversas receitas correntes	9.100,00	68.631,80	69.103,76	1.772,71
RECEITAS DE CAPITAL (II)	7.076.780,00	0,00	0,00	3.952,79
Operações de crédito (III)	0,00	0,00	0,00	0,00
Amortização de empréstimos (IV)	0,00	0,00	0,00	0,00
Alienação de bens (V)	0,00	0,00	0,00	0,00
Transferências de capital	7.076.780,00	0,00	0,00	3.952,79
Outras transferências de capital	7.076.780,00	0,00	0,00	3.952,79
RECEITAS PRIMÁRIAS DE CAPITAL (VI) = (II - III - IV - V)	7.076.780,00	0,00	0,00	3.952,79
RECEITA PRIMÁRIA TOTAL (VII) = (I + IV)	44.035.915,00	5.594.631,89	12.261.092,01	11.217.792,17

RELATÓRIO RESUMIDO DA EXECUÇÃO ORÇAMENTÁRIA
 DEMONSTRATIVO DO RESULTADO PRIMÁRIO
 ORÇAMENTO FISCAL E DA SEGURIDADE SOCIAL
 2º bimestre de 2014 (Março a Abril)

DESPESAS PRIMÁRIAS	DOTAÇÃO ATUALIZADA	DESPESAS EXECUTADAS		
		DESPESAS LIQUIDADAS		DESP. LIQUIDADAS
		NO BIMESTRE	ATÉ 0 BIMESTRE	ATÉ O BIMESTRE DO ANO ANTERIOR
DESPESAS CORRENTES (VIII)	37.062.280,00	6.142.316,70	11.591.208,13	8.152.798,46
Pessoal e encargos sociais	22.263.005,00	3.854.227,34	7.382.567,19	6.017.225,86
Juros e encargos da dívida (IX)	10.000,00	0,00	0,00	0,00
Outras despesas correntes	14.789.275,00	2.288.149,36	4.208.640,94	2.135.572,60
DESPESAS PRIMÁRIAS CORRENTES (X) = (VIII - IX)	37.052.280,00	6.142.316,70	11.591.208,13	8.152.798,46
DESPESAS DE CAPITAL (XI)	6.857.135,00	52.310,64	156.438,37	60.537,53
Investimentos	5.078.135,00	5.057,10	51.564,22	29.394,50
Inversões financeiras	35.000,00	0,00	0,00	0,00
Concessão de empréstimos (XII)	0,00	0,00	0,00	0,00
Aquisição de título de capital já integralizado(XIII)	0,00	0,00	0,00	0,00
Demais inversões financeiras	35.000,00	0,00	0,00	0,00
Amortização de dívida (XIV)	1.744.000,00	47.253,54	104.874,15	31.143,03
DESPESAS PRIMÁRIAS DE CAPITAL (XV) = (XI - XII - XIII - XIV)	5.113.135,00	5.057,10	51.564,22	29.394,50
Reserva de contingência (XVI)	283.000,00	0,00	0,00	0,00
Reserva do RPPS (XVII)	0,00	0,00	0,00	0,00
DESPESA PRIMÁRIA TOTAL (XVIII)=(X + XV + XVI + XVII)	42.448.415,00	6.147.433,80	11.642.772,35	8.182.192,96
RESULTADO PRIMÁRIO (XIX) = (VII - XVIII)	1.587.500,00	-552.801,91	618.319,66	3.035.599,21
SALDOS DE EXERCÍCIOS ANTERIORES	-	-	-	-
DISCIMINAÇÃO DA META FISCAL			VALOR CORRENTE	
META DE RESULTADO PRIMÁRIO FIXADA NO ANEXO DE METAS FISCAIS DA LDO PARA O EXERCÍCIO DE REFERÊNCIA			0,00	

FONTE: SISTEMA: Aspec Informática - UNIDADE RESPONSÁVEL: Prefeitura Municipal de Uruburetama - DATA DA EMISSÃO: 29/05/2014 - HORA DA EMISSÃO: 15:09:52



RELATÓRIO RESUMIDO DA EXECUÇÃO ORÇAMENTÁRIA
DEMONSTRATIVO DO RESULTADO PRIMÁRIO
ORÇAMENTOS FISCAL E DA SEGURIDADE SOCIAL
2º bimestre de 2014 (Marco a Abril)



LUÍZ VLADEIRTON OLIVEIRA DE QUEIROZ FI
PREFEITO MUNICIPAL



ETCAM - ESCRITÓRIO TEC. CONTÁBIL & ASS.
CNC/CE 000437/0-0



LUÍZ VLADEIRTON OLIVEIRA DE QUEIROZ
SEC. ADMINIST. PLANEJ. E FINANÇAS

RELATÓRIO RESUMIDO DA EXECUÇÃO ORÇAMENTÁRIA
 DEMONSTRATIVO DOS RESTOS A PAGAR
 POR PODER E ÓRGÃO
 ORÇAMENTOS FISCAL E DA SEGURIDADE SOCIAL
 2º bimestre de 2014 (Março a Abril)

RREO - ANEXO 7 (LRF, Art 53, inciso V)

R\$ 1,00

PODER / ÓRGÃO	RESTOS A PAGAR PROCESSADOS				RESTOS A PAGAR NÃO PROCESSADOS					
	INSCRITOS		CANCELADOS	PAGOS	INSCRITOS		CANCELADOS	PAGOS		
	EM EXERCÍCIOS ANTERIORES	EM 31 DE DEZ. EXERC. ANTERIOR			EM EXERCÍCIOS ANTERIORES	EM 31 DE DEZ. EXERC. ANTERIOR				
RESTOS A PAGAR (EXCETO INTRA-ORÇAMENTARIO (1))	1.232.926,68	2.905.954,20	0,00	2.324.675,94	1.814.204,94	1.095.482,05	602.437,65	513.530,45	0,00	1.184.389,25
Executivo	1.232.926,68	2.905.954,20	0,00	2.324.675,94	1.814.204,94	1.095.482,05	602.437,65	513.530,45	0,00	1.184.389,25
2008-GABINETE DO PREFEITO	0,00	0,00	0,00	0,00	0,00	15.484,85	0,00	0,00	0,00	15.484,85
2008-SEC. DE ADMINISTRAÇÃO E FINANÇAS	0,00	0,00	0,00	0,00	0,00	3.670,00	0,00	0,00	0,00	3.670,00
2008-SEC. DE OBRAS VIAÇÃO E SERV PÚBLICO	0,00	0,00	0,00	0,00	0,00	32.382,50	0,00	0,00	0,00	32.382,50
2008-SECRETARIA DE EDUCAÇÃO E CULTURA	0,00	0,00	0,00	0,00	0,00	32.082,82	0,00	0,00	0,00	32.082,82
2008-SECRETARIA DE EDUCAÇÃO E CULTURA	0,00	0,00	0,00	0,00	0,00	1.140,00	0,00	0,00	0,00	1.140,00
2008-SECRETARIA DE SAÚDE	0,00	0,00	0,00	0,00	0,00	20.463,50	0,00	0,00	0,00	20.463,50
2008-SECRETARIA DE AÇÃO SOCIAL	0,00	0,00	0,00	0,00	0,00	6.161,00	0,00	0,00	0,00	6.161,00
2008-SEC. DE AGRICULTURA E RECURSOS HÍDRIC	0,00	0,00	0,00	0,00	0,00	2.718,50	0,00	0,00	0,00	2.718,50
2009-GABINETE DO PREFEITO	0,00	0,00	0,00	0,00	0,00	3.750,00	0,00	0,00	0,00	3.750,00
2009-SEC. DE ADMINISTRAÇÃO E FINANÇAS	0,00	0,00	0,00	0,00	0,00	22.372,89	0,00	0,00	0,00	22.372,89
2009-SEC. DE OBRAS VIAÇÃO E SERV PÚBLICO	0,00	0,00	0,00	0,00	0,00	8.692,85	0,00	0,00	0,00	8.692,85
2009-SECRETARIA DE EDUCAÇÃO E CULTURA	0,00	0,00	0,00	0,00	0,00	700,00	0,00	0,00	0,00	700,00
2009-SECRETARIA DE EDUCAÇÃO E CULTURA	0,00	0,00	0,00	0,00	0,00	2.374,40	0,00	0,00	0,00	2.374,40
2009-SECRETARIA DE SAÚDE	0,00	0,00	0,00	0,00	0,00	29.665,46	0,00	0,00	0,00	29.665,46
2009-SEC. DE AGRICULTURA E RECURSOS HÍDRIC	0,00	0,00	0,00	0,00	0,00	1.504,99	0,00	0,00	0,00	1.504,99
2010-SECRETARIA DE EDUCAÇÃO E CULTURA	0,00	0,00	0,00	0,00	0,00	840,00	0,00	0,00	0,00	840,00
2011-PREFEITURA	0,00	0,00	0,00	0,00	0,00	3.700,00	0,00	0,00	0,00	3.700,00
2011-PREFEITURA	0,00	0,00	0,00	0,00	0,00	9.193,35	0,00	0,00	0,00	9.193,35
2011-FUNDEB	42.668,31	0,00	0,00	0,00	42.668,31	182.986,57	0,00	0,00	0,00	182.986,57
2011-FUNDO MUNICIPAL DE EDUCAÇÃO	0,00	0,00	0,00	0,00	0,00	246,07	0,00	0,00	0,00	246,07
2011-FUNDO MUNICIPAL DE SAÚDE	52.789,21	0,00	0,00	0,00	52.789,21	43.646,51	0,00	0,00	0,00	43.646,51
2011-F.M.A.S	0,00	0,00	0,00	0,00	0,00	105.494,08	0,00	0,00	0,00	105.494,08
2011-PREFEITURA	0,00	0,00	0,00	0,00	0,00	57.939,59	0,00	0,00	0,00	57.939,59
2011-GABINETE DO PREFEITO	0,00	0,00	0,00	0,00	0,00	2.071,01	0,00	0,00	0,00	2.071,01
2012-SEC. DE ADMINISTRAÇÃO E FINANÇAS	22.218,40	0,00	0,00	0,00	22.218,40	0,00	0,00	0,00	0,00	0,00
2012-SEC. DE ADMINISTRAÇÃO E FINANÇAS	94.390,41	0,00	0,00	0,00	94.390,41	0,00	0,00	0,00	0,00	0,00
2012-SEC. DE OBRAS VIAÇÃO E SERV PÚBLICO	138.876,26	0,00	0,00	0,00	138.876,26	141.418,92	0,00	0,00	0,00	141.418,92

RELATÓRIO RESUMIDO DA EXECUÇÃO ORÇAMENTÁRIA
DEMONSTRATIVO DOS RESTOS A PAGAR
POR PODER E ÓRGÃO

	ORÇAMENTOS FISCAL E DA SEGURIDADE SOCIAL												
	2º bimestre de 2014 (Março a Abril)												
2012-FUNDES	77.560,75	0,00	0,00	0,00	77.560,75	0,00	0,00	0,00	0,00	0,00	0,00	0,00	0,00
2012-FUNDO MUNICIPAL DE EDUCACAO - FME	28.169,89	0,00	0,00	0,00	26.209,07	0,00	0,00	0,00	0,00	0,00	0,00	0,00	983,90
2012-FUNDO MUNICIPAL DE SAUDE - FMS	623.612,63	0,00	0,00	0,00	615.543,63	0,00	0,00	0,00	0,00	0,00	0,00	0,00	128.000,05
2012-FUNDO MUN. DE ASSISTENCIA SOCIAL -	147.496,98	0,00	0,00	0,00	89.096,98	0,00	0,00	0,00	0,00	0,00	0,00	0,00	235.798,24
2012-SEC. DE AGRICULTURA E RECURSOS HÍDR	5.143,84	0,00	0,00	0,00	5.143,84	0,00	0,00	0,00	0,00	0,00	0,00	0,00	0,00
2012-Gabinete do Prefeito	0,00	0,00	0,00	0,00	25.728,67	0,00	0,00	0,00	0,00	0,00	0,00	0,00	0,00
2013-Sec. de Administração e Finanças	0,00	0,00	0,00	0,00	140.831,03	0,00	0,00	0,00	0,00	0,00	0,00	0,00	3.400,00
2013-Sec. de Obras Viação e Serv Público	0,00	0,00	0,00	0,00	351.987,16	0,00	0,00	0,00	0,00	0,00	0,00	0,00	29.975,52
2013-FUNDES	0,00	0,00	0,00	0,00	50.371,92	0,00	0,00	0,00	0,00	0,00	0,00	0,00	1.053,00
2013-Fundo Municipal de Educação - FME	0,00	0,00	0,00	0,00	864.774,55	0,00	0,00	0,00	0,00	0,00	0,00	0,00	0,00
2013-Fundo Municipal de Saúde - FMS	0,00	0,00	0,00	0,00	213.190,56	0,00	0,00	0,00	0,00	0,00	0,00	0,00	0,00
2013-Fundo Mun. de Assistência Social -	0,00	0,00	0,00	0,00	146.267,94	0,00	0,00	0,00	0,00	0,00	0,00	0,00	23.435,00
2013-Sec. de Agricultura e Recursos Híd	0,00	0,00	0,00	0,00	544.176,25	0,00	0,00	0,00	0,00	0,00	0,00	0,00	63.426,44
Legislativo	0,00	0,00	0,00	0,00	54.802,59	0,00	0,00	0,00	0,00	0,00	0,00	0,00	20.036,45
Judiciário	0,00	0,00	0,00	0,00	6.840,40	0,00	0,00	0,00	0,00	0,00	0,00	0,00	370,00
Munistério Público	0,00	0,00	0,00	0,00	0,00	0,00	0,00	0,00	0,00	0,00	0,00	0,00	0,00
RESTOS A PAGAR (INTRA-ORÇAMENTÁRIO (II))	0,00	0,00	0,00	0,00	0,00	0,00	0,00	0,00	0,00	0,00	0,00	0,00	0,00
TOTAL (III)=(I)+(II)	1.232.926,68	2.905.954,20	0,00	2.324.675,94	1.814.204,94	1.095.482,05	602.437,65	513.530,45	0,00	1.184.389,25	0,00	0,00	0,00

FONTE: SISTEMA: Aspec Informática - UNIDADE RESPONSÁVEL: Prefeitura Municipal de Uruburetama - DATA DA EMISSÃO: 29/05/2014 - HORA DA EMISSÃO: 15:09:59

NOTAS: - Os movimentos de 'liquidação de restos a pagar', 'anulação de liquidação de restos a pagar', 'anulação de pagamento' e 'reinscrição' não possuem colunas específicas neste modelo do STN, tendo sido alocados na coluna mais semelhante.
- Mesmo que o balanço de 2014 esteja encerrado, neste relatório não constam os restos a pagar inscritos em 2014



RELATÓRIO RESUMIDO DA EXECUÇÃO ORÇAMENTÁRIO
DEMONSTRATIVO DOS RESTOS A PAGAR
POR PODER E ÓRGÃO
ORÇAMENTOS FISCAL E DA SEGURIDADE SOCIAL
1º Bimestre de 2014 (Março a Abril)



LUIZ VLADEIRTON OLIVEIRA DE QUEIROZ FI
PREFEITO MUNICIPAL



ETCAM - ESCRITÓRIO TEC. CONTÁBIL & ASS.
CNPJ/CE 000437/0-0



LUIZ VLADEIRTON OLIVEIRA DE QUEIROZ
SEC. ADMINIST. PLANEJ. E FINANÇAS

RREO - ANEXO VIII (Lei 9.394/1996, Art. 72)

R\$ 1,00

RECEITAS DO ENSINO

RECEITA RESULTANTE DE IMPOSTOS	PREVISÃO INICIAL	PREVISÃO ATUALIZADA (a)	RECEITAS REALIZADAS			% (b/a)x100
			Nº BIMESTRE	ATÉ O BIMESTRE (b)	(c)	
1 - RECEITAS DE IMPOSTOS	660.635,00	660.635,00	351.495,07	434.083,54	65,71	
1.1 - Receita resultante do imposto sobre a Propriedade Predial e Territorial Urbana - IPTU	9.035,00	9.035,00	5.359,16	30.205,42	334,32	
1.1.1 - IPTU	4.035,00	4.035,00	0,00	9.881,69	244,90	
1.1.2 - Multa, juros de mora e outros encargos do IPTU	0,00	0,00	0,00	0,00	0,00	
1.1.3 - Dívida ativa do IPTU	5.000,00	5.000,00	5.359,16	20.323,73	406,47	
1.1.4 - Multa, juros de mora, atualização monetária e outros encargos da dívida ativa do IPTU	0,00	0,00	0,00	0,00	0,00	
1.1.5 - Deduções da receita do IPTU	0,00	0,00	0,00	0,00	0,00	
1.2 - Receita resultante do imposto sobre transmissão 'inter vivos' - ITBI	31.900,00	31.900,00	460,00	760,00	2,38	
1.2.1 - ITBI	31.900,00	31.900,00	460,00	760,00	2,38	
1.2.2 - Multa, juros de mora e outros encargos do ITBI	0,00	0,00	0,00	0,00	0,00	
1.2.3 - Dívida ativa do ITBI	0,00	0,00	0,00	0,00	0,00	
1.2.4 - Multa, juros de mora, atualização monetária e outros encargos da dívida ativa do ITBI	0,00	0,00	0,00	0,00	0,00	
1.3 - Receita resultante do imposto sobre serviços de qualquer natureza - ISS	147.000,00	147.000,00	182.982,24	207.589,01	141,22	
1.3.1 - ISS	147.000,00	147.000,00	182.982,24	207.589,01	141,22	
1.3.2 - Multa, juros de mora e outros encargos do ISS	0,00	0,00	0,00	0,00	0,00	
1.3.3 - Dívida ativa do ISS	0,00	0,00	0,00	0,00	0,00	
1.3.4 - Multa, juros de mora, atualização monetária e outros encargos da dívida ativa do ISS	0,00	0,00	0,00	0,00	0,00	
1.3.5 - Deduções da receita do ISS	0,00	0,00	0,00	0,00	0,00	
1.4 - Receita resultante do imposto de renda retido na fonte - IRRF	472.700,00	472.700,00	162.693,67	195.529,11	41,36	
1.4.1 - IRRF	472.700,00	472.700,00	162.693,67	195.529,11	41,36	
1.4.2 - Multa, juros de mora e outros encargos do IRRF	0,00	0,00	0,00	0,00	0,00	
1.4.3 - Dívida ativa do IRRF	0,00	0,00	0,00	0,00	0,00	
1.4.4 - Multa, juros de mora, atualização monetária e outros encargos da dívida ativa do IRRF	0,00	0,00	0,00	0,00	0,00	
1.4.5 - Deduções da receita do IRRF	0,00	0,00	0,00	0,00	0,00	

1.5 - Receita resultante do imposto territorial rural - ITR	0,00	0,00	0,00	0,00	0,00	0,00	0,00	0,00
1.5.1 - ITR	0,00	0,00	0,00	0,00	0,00	0,00	0,00	0,00
1.5.2 - Multa, juros de mora e outros encargos do ITR	0,00	0,00	0,00	0,00	0,00	0,00	0,00	0,00
1.5.3 - Dívida ativa do ITR	0,00	0,00	0,00	0,00	0,00	0,00	0,00	0,00
1.5.4 - Multa, juros de mora, atualização monetária e outros encargos da dívida ativa do ITR	0,00	0,00	0,00	0,00	0,00	0,00	0,00	0,00
1.5.5 - Deduções da receita do ITR	0,00	0,00	0,00	0,00	0,00	0,00	0,00	0,00
2 - RECEITA DE TRANSFERÊNCIAS CONSTITUCIONAIS E LEGAIS	19.974.000,00	19.974.000,00	2.556.243,73	6.199.924,10	0,00	0,00	0,00	0,00
2.1 - Cota parte do FPM	15.958.300,00	15.958.300,00	1.960.601,47	4.949.532,61	0,00	0,00	0,00	0,00
2.1.1 - Parcela referente à CF, art. 159, I, alínea b	15.958.300,00	15.958.300,00	1.960.601,47	4.949.532,61	0,00	0,00	0,00	0,00
2.1.2 - Parcela referente a CF, art. 159, I, alínea d	0,00	0,00	0,00	0,00	0,00	0,00	0,00	0,00
2.2 - Cota parte do ICMS	3.690.100,00	3.690.100,00	548.504,10	1.111.742,13	0,00	0,00	0,00	0,00
2.3 - ICMS - desoneração - L.C. 87/1996	15.100,00	15.100,00	988,18	2.964,54	0,00	0,00	0,00	0,00
2.4 - Cota parte IPI - Exportação	12.800,00	12.800,00	1.680,96	3.490,85	0,00	0,00	0,00	0,00
2.5 - Cota parte ITR	7.600,00	7.600,00	983,69	2.147,75	0,00	0,00	0,00	0,00
2.6 - Cota parte IPVA	290.100,00	290.100,00	43.479,33	130.046,22	0,00	0,00	0,00	0,00
2.7 - Cota parte IOF-ouro	0,00	0,00	0,00	0,00	0,00	0,00	0,00	0,00
3 - TOTAL DA RECEITA DE IMPOSTOS (1 + 2)	20.634.635,00	20.634.635,00	2.907.738,80	6.634.007,64	0,00	0,00	0,00	32,15

RECEITAS ADICIONAIS PARA FINANCIAMENTO DO ENSINO	PREVISÃO INICIAL	PREVISÃO ATUALIZADA (a)	RECEITAS REALIZADAS		% (c) = (b/a)x100
			NO BIMESTRE	ATÉ O BIMESTRE (b)	
4 - RECEITAS DE APLICAÇÃO FINANCEIRA DE OUTROS RECURSOS DE IMPOSTOS VINCULADOS AO ENSINO	0,00	0,00	0,00	0,00	0,00
5 - RECEITAS DE TRANSFERÊNCIAS DO FNDE	1.128.400,00	1.128.400,00	175.192,68	259.039,10	22,96
5.1 - Transferências do salário-educação	520.200,00	520.200,00	112.774,75	193.340,76	37,17
5.2 - Outras transferências do FNDE	608.200,00	608.200,00	59.081,58	59.081,58	9,71
5.3 - Aplicação financeira dos recursos do FNDE	0,00	0,00	3.339,35	6.610,76	0,00
6 - RECEITAS DE TRANSFERÊNCIAS DE CONVÊNIOS	150.000,00	150.000,00	0,00	0,00	0,00
6.1 - Transferências de convênios	150.000,00	150.000,00	0,00	0,00	0,00
6.2 - Aplicação financeira dos recursos de convênios	0,00	0,00	0,00	0,00	0,00
7 - RECEITA DE OPERAÇÕES DE CRÉDITO	0,00	0,00	0,00	0,00	0,00
8 - OUTRAS RECEITAS PARA FINANCIAMENTO DO ENSINO	0,00	0,00	0,00	0,00	0,00
9 - TOTAL DAS RECEITAS ADICIONAIS PARA FINANCIAMENTO DO ENSINO (4+5+6+7+8)	1.278.400,00	1.278.400,00	175.192,68	259.039,10	20,26

FUNDEB

RECEITAS DO FUNDEB	PREVISÃO INICIAL	PREVISÃO ATUALIZADA (a)	RECEITAS REALIZADAS		(c) = (b/a)x100
			NO BIMESTRE	ATÉ O BIMESTRE (b)	
10 - RECEITAS DESTINADAS AO FUNDEB	3.719.400,00	3.719.400,00	511.248,72	1.240.034,74	33,34
10.1 - Cota-parte FPM destinado ao Fundeb (20% de 2.1.1)	2.916.300,00	2.916.300,00	392.120,25	989.906,41	33,94
10.2 - Cota-parte ICMS destinado ao Fundeb (20% de 2.2)	738.000,00	738.000,00	109.700,83	222.396,46	30,14
10.3 - Cota-parte ICMS-desoneração destinado ao Fundeb (20% de 2.3)	3.000,00	3.000,00	197,63	592,89	19,76
10.4 - Cota-parte IPI destinado ao Fundeb (20% de 2.4)	2.600,00	2.600,00	337,40	700,18	26,93
10.5 - Cota-parte ITR destinado ao Fundeb (20% de (1.5 + 2.5))	1.500,00	1.500,00	199,73	429,53	28,64
10.5 - Cota-parte IPVA destinado ao Fundeb (20% de 2.6)	58.000,00	58.000,00	8.695,88	26.009,27	44,84
11 - RECEITAS RECEBIDAS DO FUNDEB	13.514.400,00	13.514.400,00	1.927.618,76	4.572.939,25	33,84
11.1 - Transferência de recursos do Fundeb	10.441.200,00	10.441.200,00	508.849,26	1.230.840,75	11,79
11.2 - Complementação da União ao Fundeb	3.073.200,00	3.073.200,00	1.413.391,84	3.326.595,09	108,25
11.3 - Receita de aplicação financeira dos recursos do Fundeb	0,00	0,00	5.380,66	15.503,41	0,00
12 - RESULTADO LÍQUIDO DAS TRANSFERÊNCIAS DO FUNDEB (11.1 - 10)	6.721.800,00	6.721.800,00	-2.402,46	-9.193,99	-0,14
[SE RESULTADO LÍQUIDO DA TRANSFERÊNCIA (11)>0] = ACRÉSCIMO RESULTANTE DAS TRANSFERÊNCIAS DO FUNDEB [SE RESULTADO LÍQUIDO DA TRANSFERÊNCIA (11)<0] = DECRÉSCIMO RESULTANTE DAS TRANSFERÊNCIAS DO FUNDEB					
DESPESAS DO FUNDEB	DOTAÇÃO INICIAL	DOTAÇÃO ATUALIZADA (d)	DESPESAS LIQUIDADAS		% (f) = (e/d)x100
			NO BIMESTRE	ATÉ O BIMESTRE (e)	
13 - PAGAMENTO DOS PROFISSIONAIS DO MAGISTÉRIO	6.812.078,58	6.825.379,70	1.129.678,92	2.034.904,75	29,81
13.1 - Com educação infantil	0,00	0,00	0,00	0,00	0,00
13.2 - Com educação fundamental	6.812.078,58	6.825.379,70	1.129.678,92	2.034.904,75	29,81
14 - OUTRAS DESPESAS	7.676.721,42	7.691.320,30	1.388.928,17	2.233.446,92	29,04
14.1 - Com educação infantil	200.000,00	200.000,00	0,00	0,00	0,00
14.2 - Com educação fundamental	7.476.721,42	7.491.320,30	1.388.928,17	2.233.446,92	29,81
15 - Total de despesas do Fundeb	14.488.800,00	14.516.700,00	2.518.607,09	4.268.351,67	29,40

DEDUÇÕES PARA FINS DO LIMITE DO FUNDEB PARA PAGAMENTO DOS PROFISSIONAIS DO MAGISTÉRIO

VALOR



29 - Total de despesas com ações típicas de MDE	17.478.900,00	17.490.800,00	2.866.747,63	4.900.411,73	28,02
DEDUÇÕES CONSIDERADAS PARA FINS DO LIMITE CONSTITUCIONAL DO MDE					
30-Resultado líquido das transferências do Fundeb				-9.193,99	
31-Despesas custeadas com a complementação do Fundeb no exercício				3.326.595,09	
32-Recetta de aplicação financeira dos recursos do Fundeb até o bimestre				15.503,41	
33-Despesas custeadas com superavit financeiro do exercício anterior do Fundeb				0,00	
34-Despesas custeadas com o superavit financeiro do exercício anterior, de outros recursos de impostos				51.983,46	
35-Restos a pagar inscritos no exercício sem disponibilidade financeira				15.579,05	
36-Cancelamento no exercício de restos a pagar inscritos com dispon. de recursos de impostos vinculados ao ensino				0,00	
37-Total das deduções para fins do limite constitucional				3.400.467,02	
38-Total das despesas para fins de limite ((23 + 24) - 37)				1.499.944,71	
39-Mínimo de 25% das receitas resultantes de impostos em MDE (38/3 x 100)%					22,61
OUTRAS INFORMAÇÕES PARA CONTROLE					
40 - Despesas custeadas com a aplicação financeira de outros recursos de impostos vinculados ao ensino	DOTAÇÃO INICIAL	DOTAÇÃO ATUALIZADA (d)	DESPESAS LIQUIDADAS		% (f) = (e/d) x 100
			NO BIMESTRE	ATÉ O BIMESTRE (e)	
41 - Despesas custeadas com a contribuição social do salário-educação	0,00	0,00	0,00	0,00	0,00
42 - Despesas custeadas com operações de crédito	193.340,76	193.340,76	160.450,38	193.340,76	100,00
43 - Despesas custeadas com outras receitas para financiamento do ensino	0,00	0,00	0,00	0,00	0,00
44 - Total de outras despesas custeadas com receitas adicionais para financiamento do ensino (40+41+42+43)	51.273,60	51.273,60	42.551,14	51.273,60	100,00
45 - Total geral de despesas com MDE (29+44)	244.614,36	244.614,36	203.001,52	244.614,36	100,00
RESTOS A PAGAR INSCRITOS COM DISPONIBILIDADE FINANCEIRA DE RECURSOS DE IMPOSTOS VINCULADOS AO ENSINO					
	17.723.514,36	17.735.414,36	3.069.749,15	5.145.026,09	29,01

46 - Restos a pagar de despesas com MDE

342.409,80 | 0,00 |

FLUXO FINANCEIRO DOS RECURSOS	FUNDEF (h)	FUNDEF
39-SALDO FINANCEIRO DO FUNDEB EM 31 DE DEZEMBRO DO EXERCÍCIO ANTERIOR		
38.1-(+)- INGRESSO DE RECURSOS DO FUNDEB ATÉ O BIMESTRE	678.491,62	0,00
38.2-(-)- PAGAMENTOS EFETUADOS ATÉ O BIMESTRE	4.557.435,84	0,00
38.3-(+)- RECEITA DE APLICAÇÃO FINANCEIRA DOS RECURSOS DO FUNDEB ATÉ O BIMESTRE	5.085.478,47	0,00
39-(=) SALDO FINANCEIRO DO FUNDEB NO EXERCÍCIO ATUAL	165.952,40	0,00

FONTE: SISTEMA: Aspec Informática - UNIDADE RESPONSÁVEL: Prefeitura Municipal de Uruburetama - DATA DA EMISSÃO: 29/05/2014 - HORA DA EMISSÃO: 15:15:06

Notas: - O item 35 exibirá, nos bimestres anteriores a dezembro, o 'valor liquidado e a pagar' sem disponibilidade financeira, para que já se tenha uma 'prévia' do valor que que será deduzido em dezembro. Isto permite que se tenha conhecimento antecipado de deduções que só seriam exibidas em dezembro.


 LUIZ VLADEIRTON OLIVEIRA DE QUEIROZ
 PREFEITO MUNICIPAL


 LUIZ VLADEIRTON OLIVEIRA DE QUEIROZ
 SEC. ADMINIST. PLANEJ. E FINANÇAS

RREO - ANEXO XII(LC 141/2012, art.35)

R\$ 1,00

RECEITAS	PREVISÃO INICIAL	PREVISÃO ATUALIZADA (a)	RECEITAS REALIZADAS	
			ATÉ O BIMESTRE (b)	% (c) = (b/a)x100
RECEITAS DE IMPOSTOS LÍQUIDA (I)	660.635,00	660.635,00	434.083,54	65,71
Imposto Predial e Territorial Urbano - IPTU	4.035,00	4.035,00	9.881,69	244,90
Imposto sobre Transmissão de Bens Intervivos - ITBI	31.900,00	31.900,00	760,00	2,38
Imposto sobre Serviços de Qualquer Natureza - ISS	147.000,00	147.000,00	207.589,01	141,22
Imposto de Renda Retido na Fonte - IRRF	472.700,00	472.700,00	195.529,11	41,36
Imposto Territorial Rural - ITR	0,00	0,00	0,00	0,00
Multas, juros de mora e outros encargos de impostos	0,00	0,00	0,00	0,00
Divida ativa de impostos	5.000,00	5.000,00	20.323,73	406,47
Multas, juros de mora, atualização monetária e outros encargos da dívida ativa de impostos	0,00	0,00	0,00	0,00
RECEITAS DE TRANSFERÊNCIAS CONSTITUCIONAIS E LEGAIS (II)	19.974.000,00	19.974.000,00	6.199.924,10	31,04
Cota Parte FPM	15.958.300,00	15.958.300,00	4.949.532,61	31,02
Cota Parte ITR	7.600,00	7.600,00	2.147,75	28,26
Cota Parte IPVA	290.100,00	290.100,00	130.046,22	44,83
Cota Parte ICMS	3.690.100,00	3.690.100,00	1.111.742,15	30,13
Cota Parte IPT - Exportação	12.800,00	12.800,00	3.490,85	27,27
Comensações Fiscais Provenientes de Impostos e Transferências constitucionais	15.100,00	15.100,00	2.964,54	19,63
Desoneração ICMS	15.100,00	15.100,00	2.964,54	19,63
Outras	0,00	0,00	0,00	0,00
TOTAL DE RECEITAS PARA PURAÇÃO DA APLICAÇÃO EM AÇÕES E SERVIÇOS PÚBLICOS DE SAÚDE(III) = I+II	20.634.635,00	20.634.635,00	6.634.007,64	32,15
RECEITAS ADICIONAIS PARA FINANCIAMENTO DA SAÚDE				
TRANSFERÊNCIAS DE RECURSOS DO SISTEMA ÚNICO DE SAÚDE - SUS (II)	3.754.900,00	3.754.900,00	1.330.077,40	35,42
Da unidade para o município	3.603.900,00	3.603.900,00	1.330.077,40	36,91
Do estado para o município	150.000,00	150.000,00	0,00	0,00
Provenientes de outros Municípios	0,00	0,00	0,00	0,00
Outras receitas do SUS	1.000,00	1.000,00	0,00	0,00
RECEITAS DE OPERAÇÕES DE CRÉDITO VINCULADAS À SAÚDE	0,00	0,00	0,00	0,00

1

OUTRAS RECEITAS ORÇAMENTÁRIAS	39.786.880,00	39.786.880,00	10.622.193,62	26,70
DESPESAS COM SAÚDE (por grupo de natureza de despesa)				
DESPESAS CORRENTES				
Pessoal e encargos sociais	9.793.400,00	9.768.300,00	3.004.576,29	30,76
Juros e encargos da dívida	5.823.300,00	5.925.800,00	2.276.164,40	38,41
Outras despesas correntes	0,00	0,00	0,00	0,00
DESPESAS DE CAPITAL				
Investimentos	3.970.100,00	3.842.500,00	728.411,89	18,96
Inversões financeiras	801.000,00	793.100,00	5.449,78	0,69
Amortização de dívidas	801.000,00	793.100,00	5.449,78	0,69
TOTAL DE DESPESAS COM SAÚDE (IV)	10.594.400,00	10.561.400,00	3.010.026,07	28,50
DESPESAS PRÓPRIAS COM AÇÕES E SERVIÇOS PÚBLICOS DE SAÚDE				
DESPESAS COM SAÚDE (V) = (IV)	10.594.400,00	10.561.400,00	3.010.026,07	100,00
(-) DESPESAS COM INATIVOS E PENSIONISTAS	0,00	0,00	0,00	0,00
(-) DESPESAS CUSTEADAS COM OUTROS RECURSOS DESTINADOS À SAÚDE	1.330.077,40	1.330.077,40	1.330.077,40	44,19
Recursos de transferências do sistema único de saúde - SUS	1.330.077,40	1.330.077,40	1.330.077,40	44,19
Recursos de operações de crédito	0,00	0,00	0,00	0,00
Outros recursos	0,00	0,00	0,00	0,00
(-) RESTOS A PAGAR INSCRITOS NO EXERCÍCIO SEM DISPONIBILIDADE FINANCEIRA DE RECURSOS PRÓPRIOS VINCULADOS	0,00	0,00	487.111,71	16,18
TOTAL DE DESPESAS PRÓPRIAS COM AÇÕES E SERVIÇOS PÚBLICOS DE SAÚDE (VI)	9.264.322,60	9.231.322,60	1.192.836,96	39,63
RESTOS A PAGAR INSCRITOS COM DISPONIBILIDADE FINANCEIRA DE RECURSO PRÓPRIO VINCULADO				

CONTROLE DE RESTOS A PAGAR VINCULADOS À SAÚDE



INSCRITOS EM EXERCÍCIOS ANTERIORES

INSCRITOS EM EXERC. ANTERIORES | CANCELADO NO EXERC. ATUAL (F)

RESTOS A PAGAR DE DESPESAS PRÓPRIAS COM AÇÕES E SERVIÇOS PÚBLICOS DE SAÚDE (VII) 1.630.838,42 | 0,00 |

PARTICIPAÇÃO DAS DESPESAS COM AÇÕES E SERVIÇOS PÚBLICOS DE SAÚDE NA RECEITA DE IMPOSTOS LÍQUIDA E TRANSFERÊNCIAS CONSTITUCIONAIS E LEGAIS - LIMITE CONSTITUCIONAL (%) ((VI-VII(F))/(III))*100 17,98

DESPESAS COM SAÚDE (por subfunção)	DOTAÇÃO INICIAL	DOTAÇÃO ATUALIZADA	DESPESAS LIQUIDADAS	
			ATÉ O BIMESTRE (g)	% (g/total g)*100
Atenção básica	6.439.000,00	6.014.600,00	968.264,38	32,17
Assistência hospitalar e ambulatorial	2.348.000,00	2.389.500,00	954.422,29	31,71
Supporte profilático e terapêutico	0,00	0,00	0,00	0,00
Vigilância sanitária	284.800,00	282.700,00	94.296,33	3,13
Vigilância epidemiológica	0,00	0,00	0,00	0,00
Alimentação e nutrição	0,00	0,00	0,00	0,00
Outras subfunções	1.522.600,00	1.874.600,00	993.043,07	32,99
TOTAL DE DESPESAS	10.594.400,00	10.561.400,00	3.010.026,07	100,00

FONTE: SISTEMA: Aspec Informática - UNIDADE RESPONSÁVEL: Prefeitura Municipal de Uruburetama - DATA DA EMISSÃO: 29/05/2014 - HORA DA EMISSÃO: 15:15:32


 LUIZ VADEIRTON OLIVEIRA DE QUEIROZ FI
 PREFEITO MUNICIPAL


 ETCAM - ESCRITÓRIO TEC. CONTÁBIL & ASS.
 CRC/CE 000437/0-0

LUIZ VADEIRTON OLIVEIRA DE QUEIROZ
 SEC. ADMINIST. PLANEJ. E FINANÇAS

RREO - ANEXO 13 (Lei no. 11.079 de 30.12.2004, arts 22,25 e 28)

R\$ 1,00

ESPECIFICAÇÃO	SALDO TOTAL EM 31 DE DEZEMBRO DO EXERCÍCIO ANTERIOR (a)	REGISTROS EFETUADOS EM EXERCÍCIO ATUAL		SALDO TOTAL (c)=(a+b)
		No bimestre	Até o bimestre (b)	
TOTAL DE ATIVOS				
Direitos futuros				
Ativos contabilizados na SPE				
Contrapartida para provísoes de PPP				
TOTAL DE PASSIVOS(I)				
Obrigações não relacionadas a serviços				
Contrapartida para ativos da SPE				
Provísoes de PPP				
GARANTIAS DE PPP (II)				
SALDO LÍQUIDO DE PASSIVOS DE PPP (III) = (I-II)				
PASSIVOS CONTINGENTES				
Contraprestações futuras				
Riscos não provisionados				
Outros passivos contingentes				
ATIVOS CONTINGENTES				
Serviços futuros				
Outros ativos contingentes				



DESPESAS DE PPP	EXERCÍCIO ANTERIOR	EXERCÍCIO CORRENTE (EC)	<EC + 1>	<EC + 2>	<EC + 3>	<EC + 4>	<EC + 5>	<EC + 6>	<EC + 7>	<EC + 8>	<EC + 9>
Do ente federado											
das estatais não-dependentes											
TOTAL DAS DESPESAS											
RECEITA CORRENTE LÍQUIDA(RCL)											
TOTAL DAS DESPESAS / RCL (%)											

Nota:

FONTE: SISTEMA: Aspec Informática - UNIDADE RESPONSÁVEL: Prefeitura Municipal de Uruburetama - DATA DA EMISSÃO:29/05/2014 - HORA DA EMISSÃO:15:15:41


 LUIZ VLADEIRTON OLIVEIRA DE QUEIROZ FI
 PREFEITO MUNICIPAL
 ETCAM - ESCRITÓRIO TEC. CONTÁBIL & ASS.
 CRC/CE 000437/0-0


 LUIZ VLADEIRTON OLIVEIRA DE QUEIROZ
 SEC. ADMINIST. PLANEJ. E FINANÇAS


RREO - ANEXO IX (LRF, Art. 53, parágrafo 1, inciso I)

R\$ 1,00

RECEITAS	PREVISÃO ATUALIZADA (a)	RECEITAS REALIZADAS Até o bimestre (b)		SALDO A REALIZAR (a-b)
RECEITAS DE OPERAÇÕES DE CRÉDITO (I)	0,00	0,00		0,00
DESPESAS	DOTAÇÃO ATUALIZADA (d)	DESPESAS EXECUTADAS Até o bimestre (e)	INSCRITAS EM RESTOS A PAGAR NÃO PROCESSADOS (f)	SALDO A EXECUTAR (g)=(d)-(e+f)
DESPESAS DE CAPITAL	6.857.135,00	156.438,37	97.356,25	6.603.340,38
(-) Incentivos Fiscais a Contribuinte	0,00	0,00	0,00	0,00
(-) Incentivos Fiscais a Contribuinte por Instituições Financeiras	0,00	0,00	0,00	0,00
DESPESAS DE CAPITAL LÍQUIDAS (II)	6.857.135,00	156.438,37	97.356,25	6.603.340,38
RESULTADO PARA APURAÇÃO DA REGRA DE OURO (III)=(I-II)	-6.857.135,00	-253.794,62		-6.603.340,38

Obs: Caso este demonstrativo seja listado em mês diferente de dezembro, a coluna 'inscritas em restos a pagar não processado' conterá o saldo do empenhado a liquidar
 FONTE: SISTEMA: Aspec Informática - UNIDADE RESPONSÁVEL: Prefeitura Municipal de Uruburetama - DATA DA EMISSÃO: 29/05/2014 - HORA DA EMISSÃO: 15:21:25


 LUIZ VLADERTON OLIVEIRA DE QUEIROZ FI
 PREFEITO MUNICIPAL


 ET CAM - ESCRITÓRIO TEC. CONTÁBIL & ASS.
 CRC/CE 000437/0-0

Ceará
Governo Municipal de Uruburetama
Consolidado

RELATÓRIO RESUMIDO DA EXECUÇÃO ORÇAMENTÁRIA
DEMONSTRATIVO DAS RECEITAS DE OPERAÇÕES DE CRÉDITO E DESPESAS DE CAPITAL
ORÇAMENTO FISCAL E DA SEGURIDADE SOCIAL
2º bimestre de 2014 (Março a Abril)

Pág.: 0002

RREO - ANEXO IX (LRF, Art. 53, parágrafo 1, inciso I)

R\$ 1,00


LUIZ VLADEIRTON OLIVEIRA DE QUEIROZ
SEC. ADMINIST. PLANEJ. E FINANÇAS


RELATORIO RESUMIDO DA EXECUÇÃO ORÇAMENTÁRIA
 DEMONSTRATIVO DA RECEITA DE ALIENAÇÃO DE ATIVOS E APLICAÇÃO DOS RECURSOS
 ORÇAMENTO FISCAL E DA SEGURIDADE SOCIAL
 2º bimestre de 2014 (Março a Abril)


RREO - ANEXO XI (LRF, Art.53, parágrafo 1º inciso III)

R\$ 1,00

RECEITAS	PREVISÃO ATUALIZADA (a)	RECEITAS REALIZADAS (b)	SALDO A REALIZAR (c)=(a-b)	
RECEITAS DE CAPITAL - ALIENAÇÃO DE ATIVOS				
Alienação de bens móveis	0,00	0,00		0,00
Alienação de bens imóveis	0,00	0,00		0,00
DESPESAS (APLICAÇÃO DOS RECURSOS DA ALIENAÇÃO DE ATIVOS)				
	DOTAÇÃO ATUALIZADA (d)	DESPESAS EXECUTADAS Até o Bimestre		SALDO A EXECUTAR (g)=(d)-(e+f)
		LÍQUIDAS (e)	INSCRITAS EM RESTOS A PAGAR NÃO PROCESSADOS (f)	
APLICAÇÃO DOS RECURSOS DA ALIENAÇÃO DE ATIVOS				
DESPESAS DE CAPITAL				
Investimentos				
Inversões financeiras				
Amortização de dívidas				
DESPESAS CORRENTES DO REGIME DE PREVIDÊNCIA				
Regime Próprio de Previdência dos Servidores				
	<EXERCÍCIO ANTERIOR> (h)	<EXERCÍCIO> (i) = (b) - (e+f)		SALDO ATUAL (j)=(h+i)
SALDO FINANCEIRO A APLICAR				
VALOR (III)				

FONTE: SISTEMA: Aspec Informática - UNIDADE RESPONSÁVEL: Prefeitura Municipal de Uruburetama - DATA DA EMISSÃO: 29/05/2014 - HORA DA EMISSÃO: 15:21:35


 LUIZ WLADEIRTON OLIVEIRA DE QUEIROZ FI
 PREFEITO MUNICIPAL


 ETCAM - ESCRITÓRIO TEC. CONTÁBIL & ASS.
 CRC/CE 000437/0-0

Ceará
Governo Municipal de Uruburetama
Consolidado

RELATÓRIO RESUMIDO DA EXECUÇÃO ORÇAMENTÁRIA
DEMONSTRATIVO DA RECEITA DE ALIENAÇÃO DE ATIVOS E APLICAÇÃO DOS RECURSOS
ORÇAMENTO FISCAL E DA SEGURIDADE SOCIAL
2º bimestre de 2014 (Março a Abril)

Pág.: 0002

RREO - ANEXO XI (LRF, Art.53, parágrafo 1º inciso III)

R\$ 1,00




LUIZ VLADEIRTON OLIVEIRA DE QUEIROZ
SEC. ADMINIST. PLANEJ. E FINANÇAS


RREO - ANEXO X (LRF, Art 53, § 10, inciso II)


R\$ 1,00

EXERCÍCIO	RECEITAS PREVIDENCIÁRIAS (a)	DESPESAS PREVIDENCIÁRIAS (b)	RESULTADO PREVIDENCIÁRIO (c)=(a-b)	SALDO FINANCEIRO DO EXERCÍCIO (d)=(d' exercício anterior) + (c)
-----------	------------------------------------	------------------------------------	--	---

FONTE: SISTEMA: Aspec Informática - UNIDADE RESPONSÁVEL: Prefeitura Municipal de Uruburetama - DATA DA EMISSÃO: 29/05/2014 - HORA DA EMISSÃO: 15:21:42


LUIZ VLADETRTON OLIVEIRA DE QUEIROZ FI
PREFEITO MUNICIPAL


LUIZ VLADETRTON OLIVEIRA DE QUEIROZ
SEC. ADMINIST. PLANEJ. E FINANÇAS


ETCAM - ESCRITÓRIO TEC. CONTABIL & ASS.
CRC/CE 000437/0-0